



БАЯНХОНГОР АЙМГИЙН
СТАТИСТИКИЙН
ХЭЛТЭС



БАЯНХОНГОР АЙМГИЙН
СТАТИСТИКИЙН ХЭЛТЭС

2023

BAYANKHONGOR STATISTICAL YEARBOOK

Эмхэтгэлийг хянасан:

Г.Ганчимэг

Эмхэтгэлийг боловсруулсан:

Б.Бүрэнжаргал

Ч.Лхамдийдэрмаа

Ч.Эрдэнэбат

Х.Дуламсүрэн

Холбоо барих:

Баянхонгор аймаг, Монгол улс

Аймгийн засаг даргын тамгын газар 303 тоот Вэб: www.nso.mn /Баянхонгор аймаг/

www.bayankhongor.gov.mn

Мэдээллийн үйлчилгээ

Утас: 1900-1212

7044-2081

7044-2403

И-мэйл: bayankhongor@nso.mn Вэб: www.1212.mn

АГУУЛГА.....	3
01 НУТАГ ДЭВСГЭР, ЗАСАГ ЗАХИРГААНЫ НЭГЖ	10
НУТАГ ДЭВСГЭР, ЗАСАГ ЗАХИРГААНЫ НЭГЖ.....	11
02 ХҮН АМ.....	12
03 ХӨДӨЛМӨР, ЦАЛИН	26
04 ЭРҮҮЛ МЭНД.....	34
05 ХӨДӨӨ АЖ АХУЙ	39
АЖ ҮЙЛДВЭР	67
ХУДАЛДАА, НИЙТИЙН ХООЛ, ЗОЧИД БУУДАЛ.....	73
БАРИЛГА УГСРАЛТ, ИХ ЗАСВАР	75
ГЭМТ ХЭРЭГ	88

Өмнөх үг

Баянхонгор аймгийн нийгэм, эдийн засгийн үндсэн үзүүлэлтийг багтаасан 2023 оны “Статистикийн эмхэтгэл”-ийг өмнөх 4 жил болон суурь онтой харьцуулан, тухайн жилд хийгдсэн тооллого судалгааны үр дүнгээр баяжуулан та бүхэнд толиулж байна.

Ингэснээр олон жилээр зэрэгцүүлсэн статистик мэдээллийг тус эмхэтгэлээс авах боломжийг бүрдүүлж байна.

Статистикийн эмхэтгэлийг хэрэглэгчдэд ойлгомжтой, хүртээмжтэй болгох зорилгоор үзүүлэлтийг тооцох аргачлал, нэр томъёоны тайлбар, тухайн салбарын онцлох мэдээллийг бүлэг бүрийн өмнө тодотгож, нийгэм эдийн засгийн таних тэмдгийг байршуулав.

Та бүхэн www.1212.mn, www.bayankhongor.gov.mn сайтуудыг ашиглан статистикийн олон жилийн зэрэгцүүлсэн мэдээлэл болон Баянхонгор аймгийн нийгэм, эдийн засгийн байдлаар сар бүрийн мэдээний танилцуулгыг авах боломжтой. Вэб хуудаст 1921 оноос хойших тоон мэдээллийг сар, улирал, жилийн давтамжаар, баг, хороо, сум, дүүрэг, аймаг, нийслэл гэсэн засаг захиргааны нэгжээр задалж үзэхээс гадна график, хүснэгтээр үзүүлэлтийг харж, файл хэлбэрээр хадгалан, хэвлэж авах боломжийг ханган хэрэглэгчдэд үйлчилгээ үзүүлж байна.

Бидний амьдарч байгаа эрин үед нийгэм, эдийн засгийн бүхий л мэдээллийг ухаалаг утас, таблет зэргийг ашиглан цахим орчноос авч байна. Энэ цаг үед манай хэлтэс мөн адил иргэд, олон нийтэд статистик мэдээллийг хүргэхдээ ихээхэн анхаарч байна. Тиймээс 2021 оноос статистикийн салбарын хэмжээнд гаргадаг бүх тоон болон байгууллагын үйл ажиллагааны мэдээллийг авч болох “1212.mn” аппликейшнийг танд санал болгож байна.

Та вэб хөтөч ашиглаж байгаа бол www.1212.mn сайт руу хандахаас гадна ухаалаг гар утас, таблет (iphone, ipad, android, android tablet) хэрэглэгч бол дээрх аппликейшнийг татаж манай байгууллагаас гаргаж буй бүх мэдээ, мэдээллийг монгол, англи хэл дээр хэрэглэх боломж бүрдлээ.

Манай үйл ажиллагааг сайжруулах, бидэнтэй хамтран ажиллах санал хүсэлтээ ирүүлж хамтын ажиллагаагаа улам өргөжүүлнэ үү.

БАЯНХОНГОР АЙМГИЙН ЗАСАГ ДАРГЫН
ДЭРГЭДЭХ СТАТИСТИКИЙН ХЭЛТЭС

ХҮСНЭГТ 1. ҮНДСЭН ҮЗҮҮЛЭЛТ

Үзүүлэлт	2019	2020	2021	2022	2023
Монгол улсын засаг захиргааны нэгж Аймаг/сум	20/1	20/1	20/1	20/1	20/1
Баг	105	105	105	105	105
Баянхонгор аймгийн хүн ам, оны эцэст /мянган хүн/	88	89.3	89.9	89.6	88.4
Үүнээс: аймаг /мянган хүн/	31.7	31.9	32.4	32.7	32.8
Сум /мянган хүн/	56.3	57.4	57.5	56.9	57.1
Хүн амын нягтрал км ² -д ногдох	0.8	0.8	0.8	0.8	0.8
Хүн амын дундаж наслалт жилээр	70.37	70.89	71.28	71.63	72.05
Үүнээс Эрэгтэй	67.35	67.69	68.17	68.47	69.0
Эмэгтэй	72.23	72.9	73.21	73.61	73.93
Өрхийн тоо оны эцэст /мянган өрх/	25.6	25.9	26.6	26.7	27.1
Өрх толгойлсон эх /тоо/	3755	3558	3955	3737	3403
Төрсөн хүүхэд, хүн	2409	2255	2064	1927	1835
Нас баралт, хүн	537	452	561	508	539
Гэрлэлт тоогоор	457	352	501	341	354
Цуцлалт тоогоор	57	64	71	68	54
Хөгжлийн бэрхшээлтэй хүн /тоо/	3552	3432	3279	3988	3869
Бүтэн өнчин хүүхэд /тоо/	79	81	75	67	58
Хагас өнчин хүүхэд /тоо/	1066	1145	1208	1060	820
Эдийн засгийн идэвхтэй хүн ам, /мянган хүн/	36	43.8	34.3	44.1	44.7
Ажиллагчдын тоо мянган хүн	33.4	41.2	29.1	38.5	41.5
Ажилгүй иргэдийн тоо	2615	1651	5323	5587	3151
Ажиллах хүчнээс гадуурх хүн ам	24.4	21.7	18.1	19.8	18.3
Бүртгэлтэй ажилгүй иргэд /мянган хүн/	328	1187	1533	1356	840
Хөдөлмөр эрхлэлтийн түвшин /хувь/	55.3	62.8	55.4	60.2	66.0
Ажилгүйдлийн түвшин /хувь/	7.3	6.9	15.5	13.0	8.2
Аймгийн Төрийн албан хаагчид мянган хүн	4780	5067	5079	5490	5544
ААНБ-ын ажиллагчдын сарын дундаж цалин мянган төгрөг	776.2	863.3	912.0	1024.5	1353.2
Нэг өрхийн сарын дундаж орлого /бүсээр/ мянган төгрөг	1155.4	1235.8	1479.5	1636.7	1947.0
Нэг өрхийн сарын дундаж зарлага /бүсээр/ мянган төгрөг	1258.9	1293.8	1395.9	1669.8	2082.4
Хүн амын амьжиргааны доод түвшин нэг хүнд сард ноогдох, бүсээр /мянган төг/	194.3	206	213.8	240.4	282.5
ДНБ-ын оны үнээр /тэрбум.төг/	454	572.6	350	541.4	786.8*
ХАА эзлэх хувь	51.2	52.7	37.4	48.7	49.5
Аж үйлдвэр, барилгын эзлэх хувь	16.3	20.2	13.2	13.7	14.0
Үйлчилгээний салбарын эзлэх хувь	32.5	27.1	49.4	37.6	36.5

Инфляцын жилийн түвшин*	7.3	3.7	7.3	15.2	10.4*
Аж үйлдвэрийн нийт үйлдвэрлэлт оны үнээр,/сая.төг/	34881.6	34881.6	58335.8	78347.2	66582.4
Хэрэглээний үнийн индекс /өмнөх сартай харьцуулсан/	0.6	1.9	1.0	1.9	0.7
Хэрэглээний үнийн индекс /өмнөх оны мөн үетэй харьцуулсан/	4.6	5.1	13.2	14.6	7.7
Бүх шатны сургалтын боловсролын байгууллагад суралцагчид, хичээлийн жилийн эхэнд, /мянган хүн/	17.5	18.1	19.4	18.7	18.9
Сургуулийн өмнөх боловсролд хамрагдаж буй хүүхдийн тоо	7979	6897	5780	7348	7513
Ерөнхий боловсролын сургууль, тоогоор	31	31	33	33	32
Цэцэрлэг тоогоор	43	43	43	43	42
Эрүүл мэндийн байгууллагын тоо	94	112	120	126	126
1000 хүнд ногдох төрөлт	23.4	22.7	20.6	18.6	13.8
1000 хүнд ногдох нас баралт	5.4	4.4	5.6	4.9	4
1000 хүнд ногдох цэвэр өсөлт	18	18.3	15	13.7	9.8
Эхийн эндэгдэл	-	-	1	1	0
Нялхсын эндэгдэл	27	18	16	16	13
Халдварт өвчнөөр өвчлөгчид	1613	1328	18558	168	969
1000 хүнд ногдох гэрлэлт	8.1	6.3	8.9	6.1	6.3
1000 хүнд ногдох цуцлалт	1.0	1.1	1.3	1.2	1
1000 хүнд ногдох үрчлэлт	0.3	0.6	0.5	0.3	0.3
Хүний хөгжлийн индекс ХХИ	0.67	0.7	0.67	0.69	0.72
Музейн үзмэрийн тоо	10567	10598	10618	10618	10618
Нийтийн номын сангийн тоо	20	20	20	20	20
Уншигчдын тоо	16769	16684	8674	8510	8750
Номын фонд	150726	137772	137797	126869	137420
Бүртгэгдсэн гэмт хэрэг, тоогоор	642	462	428	439	395
16, түүнээс дээш насны 10000 хүнд ногдох бүртгэгдсэн гэмт хэрэг	110	79	72	75	76
Малын тоо /мян.тол/	4644.9	3839.9	3127.1	3719.6	4072.2
Тэмээ /мян.тол/	58.1	55.5	45.5	45.5	48.9
Адуу /мян.тол/	189.5	163.3	136.6	160.4	177.3
Үхэр /мян.тол/	257.6	245.8	197.9	223	238.2
Хонь/мян.тол/	1405.9	1156.2	951.8	1108	1218.4
Ямаа/мян.тол/	2733.7	2219.2	1795.3	2182.7	2389.3
Хээлтэгч /мян.тол/	1970.2	1630.4	1660.1	1533.9	1724.8
Ингэ/мян.тол/	20.4	19.3	17.6	17,5	18.2
Гүү/мян.тол/	63.3	55.4	55.6	56.9	60.0
Үнээ/мян.тол/	100.9	95.1	89.1	91	94.6
Эм хонь/мян.тол/	617.8	500.4	510.4	473.6	526.8
Эм ямаа/мян.тол/	1167.8	960.2	987.3	894.9	1025.2
Бойжсон төл /мян.тол/	1438.1	1485.7	265.3	1445.9	1234.1
Ботго/мян.тол/	7.3	10.1	3.9	8.8	8.5
Унага/мян.тол/	38.5	39.5	11.4	43	40.7

Тугал/мян.тол/	68.9	72	35.1	71.9	71.8
Хурга/мян.тол/	500.8	496	110.6	439.9	400.6
Ишиг/мян.тол/	822.7	868.1	104.3	882.4	712.6
Зүй бусаар хорогдсон том мал /мян.тол/	41	123.7	812.6	10.1	42.7
Тэмээ/мян.тол/	0.1	1.5	7.9	0.3	0.1
Адуу/мян.тол/	2.1	6.4	30.5	0.6	2.5
Үхэр/мян.тол/	4.5	5.6	61.7	1.3	6.3
Хонь/мян.тол/	12.2	33.3	220.9	3.8	13.5
Ямаа/мян.тол/	22	76.9	491.6	4.4	20.3
Малчин өрх	12011	12918	13131	13112	12952
Малчдын тоо	21772	23212	23184	22560	21998
Тариалсан талбай /га/	589.2	560.9	691.1	500.8	506.8
Үр тариа	2.5	4.3	5.4	7.8	2.1
Төмс	171.1	208.1	202.7	217.3	165.5
Хүнсний ногоо	125.7	110.1	130.2	130.1	127.6
Тэжээлийн ургамал	292.9	238.1	352.7	245.6	211.6
Хураасан ургац /тонн/	3356.6	3210.4	3766.4	4358.1	3282.9
Үр тариа	6.4	7.1	19.8	4.2	2.52
Төмс	1663.1	1818.7	1762.2	1692.6	1435.8
Хүнсний ногоо	812.5	742.8	1018.7	1628.3	882.6
Тэжээлийн ургамал	895.1	641.8	965.6	1033	962.0
Барилга угсралт, их засварын ажил /сая.төг/	66012.7	33351.8	29485.5	37190.2	98150.0

*урьдчилсан гүйцэтгэл

An aerial photograph of a vast mountain valley. The landscape is characterized by steep, dark mountainsides on either side of a central valley. A winding river flows through the valley, eventually emptying into a large, deep blue lake at the bottom. The valley floor is covered in green and yellowish vegetation. The sky is filled with scattered white and grey clouds, and the overall lighting suggests a bright, sunny day.

01 | НУТАГ ДЭВСГЭР, ЗАСАГ ЗАХИРГААНЫ НЭГЖ



01 | НУТАГ ДЭВСГЭР, ЗАСАГ ЗАХИРГААНЫ НЭГЖ

АРГАЧЛАЛЫН ТАЙЛБАР

Баянхонгор аймаг нь 116.0 мянган км^2 нутаг дэвсгэртэй Аймгийн 1 км^2 нутаг дэвсгэрт 2023 оны байдлаар 0.8 хүн ногдож байна. Аймгийн төвөөс хамгийн алслагдсан сум Баянбулаг сум 276 км бол хамгийн ойрын сум 17 кмт Өлзийт байна.

Баянхонгор аймгийн нутаг дэвсгэр нь далайн түвшнээс дээш дунджаар 974-2435 метрт өргөгдсөн Хамгийн өндөр цэг Их богд уул 3957 метр, хамгийн нам цэг нь Эхийн гол 720 м Хамгийн том нуур Бөөн цагаан 252 км^2 Хамгийн урт гол Байдраг 295 км.

Баянхонгор аймаг нь Монголын баруун өмнөд хэсэгт Хангайн нурууны өмнөх өндөрлөг, Говь Алтайн нурууны уулс, Алтайн өврийн говийг хамран говь хангайн бүсийг дамнан оршдог аймаг юм. Иймд нутаг нь уул тал хөндий хосолсон хэлбэр бүхий гадаргатай

Нутаг дэвсгэрийн хэмжээгээрэй Улсад IV дүгээрт ордог.

Баянхонгор аймаг нь Засаг захиргааны хувьд 20 сум 105 багт хуваагддаг

НУТАГ ДЭВСГЭР, ЗАСАГ ЗАХИРГААНЫ НЭГЖ

ХҮСНЭГТ 1.3 БАЯНХОНГОР АЙМГИЙН НУТАГ ДЭВСГЭР, сумаар

№	Сумын нэр	Нутаг дэвсгэрийн хэмжээ /га/
Дүн		11597780
1	Баянхонгор	6400
2	Баацагаан	744682
3	Баянбулаг	317030
4	Баянговь	466159
5	Баянлиг	1191767
6	Баян-Овоо	324449
7	Баян-Өндөр	1689135
8	Баянцагаан	539513
9	Богд	398287
10	Бөмбөгөр	304377
11	Бууцагаан	583977
12	Галуут	504745
13	Гурванбулаг	444181
14	Жаргалант	417453
15	Жинст	531264
16	Заг	256100
17	Өлзийт	385283
18	Хүрээмарал	432832
19	Шинэжинст	1650123
20	Эрдэнэцогт	410023

ХҮСНЭГТ 1.3 ХҮН АМЫН НЯГТРАЛ сумаар

№	Сумын нэр	Хүн амын нягтрал 1 км ² -д ногдох хүн
Дүн		16.5
1	Баянхонгор	5.0
2	Баацагаан	0.4
3	Баянбулаг	0.5
4	Баянговь	0.6
5	Баянлиг	0.3
6	Баян-Овоо	0.8
7	Баян-Өндөр	0.1
8	Баянцагаан	0.6
9	Богд	0.8
10	Бөмбөгөр	1.1
11	Бууцагаан	0.6
12	Галуут	0.8
13	Гурванбулаг	0.5
14	Жаргалант	0.7
15	Жинст	0.4
16	Заг	0.8
17	Өлзийт	1.0
18	Хүрээмарал	0.4
19	Шинэжинст	0.1
20	Эрдэнэцогт	1.0

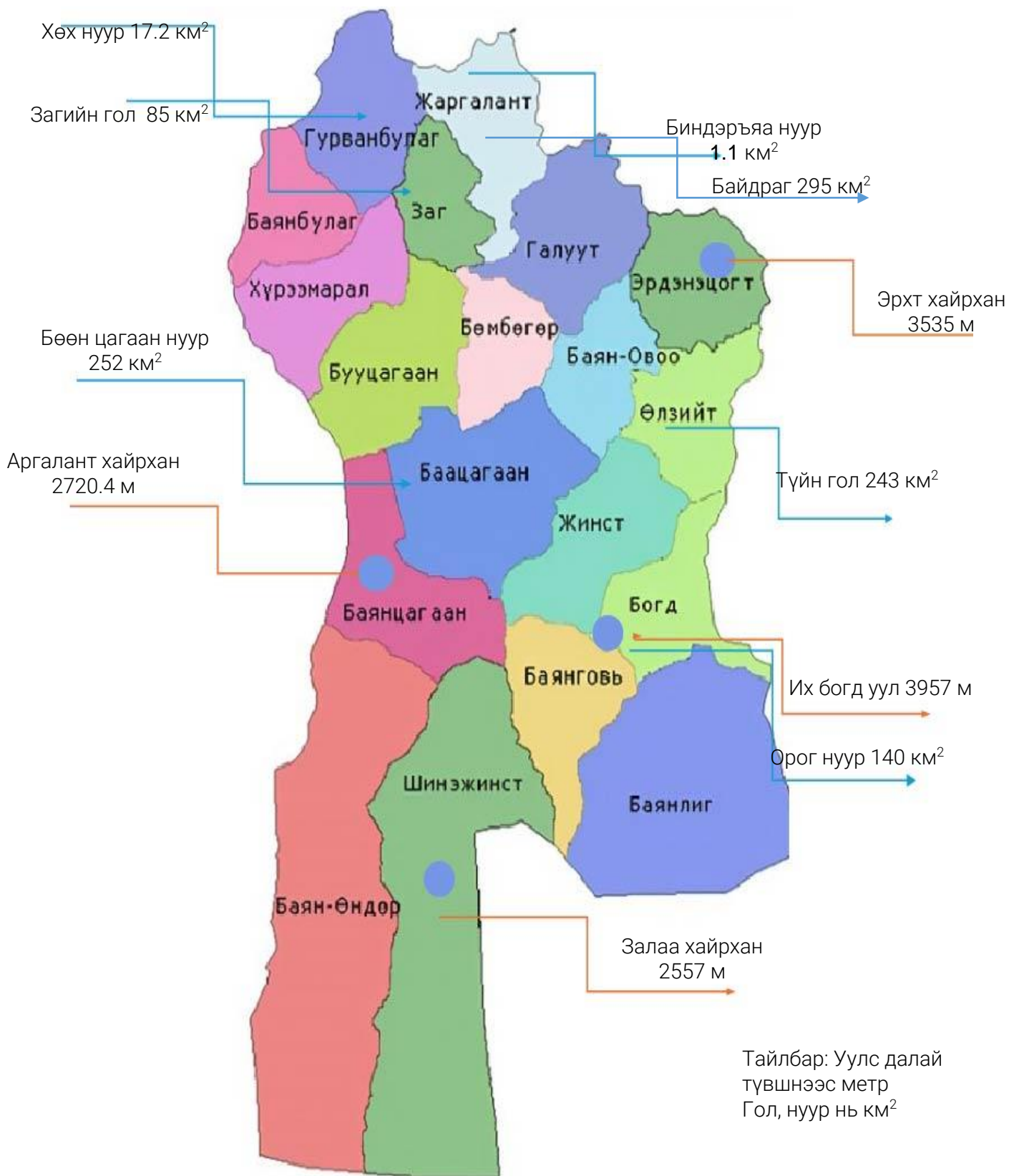
ХҮСНЭГТ 1.4 БАГИЙН ТОО сумаар

№	Сумын нэр	Багийн тоо
Дүн		105
1	Баянхонгор	10
2	Баацагаан	7
3	Баянбулаг	4
4	Баянговь	5
5	Баянлиг	5
6	Баян-Овоо	4
7	Баян-Өндөр	4
8	Баянцагаан	5
9	Богд	6
10	Бөмбөгөр	4
11	Бууцагаан	6
12	Галуут	6
13	Гурванбулаг	5
14	Жаргалант	4
15	Жинст	5
16	Заг	4
17	Өлзийт	6
18	Хүрээмарал	5
19	Шинэжинст	4
20	Эрдэнэцогт	6

ХҮСНЭГТ 1.4 БАЯНХОНГОР ХОТООС СУМД ХҮРТЭЛХ ЗАМЫН УРТ километр

№	Сумын нэр	Баянхонгор хот километр
Дүн		
1	Баянхонгор	-
2	Баацагаан	141
3	Баянбулаг	276
4	Баянговь	236
5	Баянлиг	214
6	Баян-Овоо	24
7	Баян-Өндөр	269
8	Баянцагаан	239
9	Богд	122
10	Бөмбөгөр	102
11	Бууцагаан	181
12	Галуут	80
13	Гурванбулаг	237
14	Жаргалант	158
15	Жинст	93
16	Заг	183
17	Өлзийт	17
18	Хүрээмарал	224
19	Шинэжинст	244
20	Эрдэнэцогт	29

ЗУРАГ 1 ТОМООХОН УУЛС, НУУР, ГОЛУУД



03 | ХҮН АМ



02 | ХҮН АМ

Баянхонгор аймгийн хүн ам 2023 онд 88.4 болж өмнөх оноос 1.1 мянга (1.3%)-аар буурчээ. Аймгийн хэмжээнд 2023 онд 1835 хүүхэд мэндэлсэн байна.

Аймгийн суурин хүн амын 35.9 хувийг 16 хүртэлх насны хүүхэд, 59.4 хувийг 17-64 насныхан 4.6 хувийг 65 түүнээс дээш насныхан, эрэгтэйчүүд 43.6 мянга (49.3%)-ийг, 44.8 мянга (50.6%) -ийг эмэгтэйчүүд эзэлж байна. 2023 онд 500 хүн шилжин ирж, 2027 хүн шилжиж явсан.

Өрхийн тоо 2023 оны эцэст 27.1 мянга болсны 35.8 хувь нь аймгийн төвд 12.7 хувь нь сум, тосгонд, 51.5 хувь нь хөдөө байгаа бөгөөд аймгийн дунджаар нэг өрхөд 3.3 хүн ногдож байна.

1000 хүн ноогдох төрөлт 20.8 болж, өмнөх оноос 0.9-өөр, ердийн өсөлт 14.7 болж өмнөх оноос 1.3-аар тус тус буурсан үзүүлэлтэй, нас баралт 6.1 болж өмнөх оноос 0.4 -өөр өссөн байна.

Нийт 354 хос 2023 онд гэрлэлтээ бүртгүүлж, 54 гэр бүл гэрлэлтээ цуцлуулсан. 26 хүүхэд үрчлэгдсэн өмнөх оноос 3.7 хувиар буурсан.

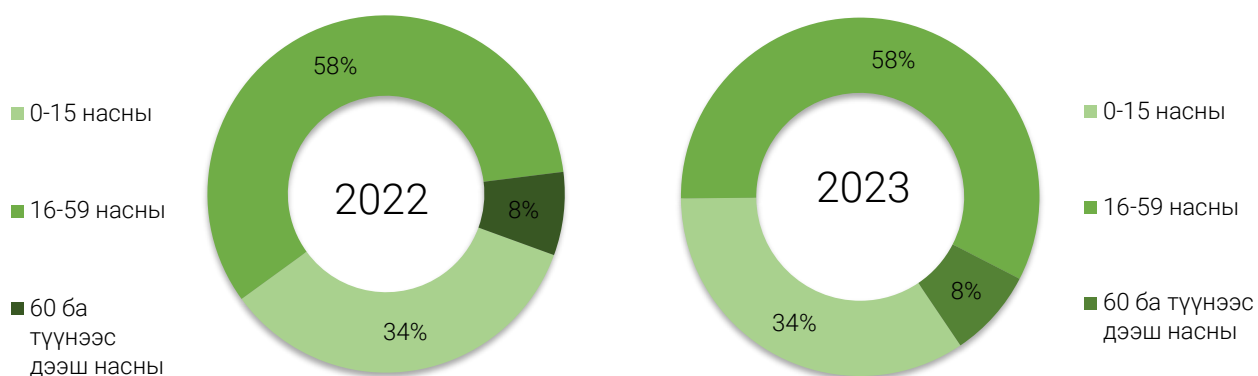
НИЙГМИЙН ЗАРИМ ҮЗҮҮЛЭЛТҮҮД

Аймгийн хэмжээгээр 2023 онд өнчин хүүхдийн тоо 878 болж, нийт хүүхдийн 2.6 хувийг эзэлж байна. Нийт өнчин хүүхдийн 6.6 хувь буюу 58 хүүхэд нь бүтэн өнчин, 93.4 хувь буюу 820 хагас өнчин хүүхдүүд байна. 2023 оны байдлаар өрх толгойлсон эцэг 932, эх 3403 болж өрх толгойлсон эхийн тоо өмнөх оноос 8.9 хувиар буурсан байна.

ХҮСНЭГТ 2.1 ХҮН АМ, ӨРХИЙН ТОО

Үзүүлэлт	2019	2020	2021	2022	2023
Хүн амын тоо	88 008	89 329	89 975	89 643	88 499
Эрэгтэй	43 215	43 910	44 298	44 190	43 680
Эмэгтэй	44 793	45 419	45 677	45 453	44 819
Хүн амын тоо, насны бүлгээр					
0-15 насны	29 725	30 743	31 012	30 879	30 362
16-59 насны	52 608	52 448	52 640	52 011	51 067
60 ба түүнээс дээш насны	5 675	6 138	6 323	6 753	7 070
Өрхийн тоо	25 570	25 999	26 625	26 737	27 101
Нэг өрхөд ногдох хүн, аймгийн дүн	3.4	3.4	3.4	3.4	3.3

ЗУРАГ 2 ХҮН АМЫН ТОО насны бүлэг, бүтцээр



ХҮСНЭГТ 2.1 ХҮН АМЫН ТОО /аймаг, сум, хүйсээр/

Сум	Хүйс	2019	2020	2021	2022	2023
Баянхонгор	Нийт	88 008	89 329	89 975	89 643	88 499
	Эрэгтэй	43 215	43 910	44 298	44 190	43 680
	Эмэгтэй	44 793	45 419	45 677	45 453	44 819
Баянхонгор сум	Нийт	31 731	31 948	32 454	32 665	32 835
	Эрэгтэй	15 082	15 178	15 424	15 466	15 499
	Эмэгтэй	16 649	16 770	17 030	17 199	17 336
Баацагаан	Нийт	3 231	3 295	3 265	3 178	3 062
	Эрэгтэй	1 630	1 675	1 670	1 637	1 590
	Эмэгтэй	1 601	1 620	1 595	1 541	1 472
Баянбулаг	Нийт	1 780	1 799	1 778	1 772	1 724
	Эрэгтэй	866	876	873	868	851
	Эмэгтэй	914	923	905	904	873
Баянговь	Нийт	2 978	3 055	3 079	3 070	3 021
	Эрэгтэй	1 431	1 477	1 486	1 489	1 478
	Эмэгтэй	1 547	1 578	1 593	1 581	1 543
Баянлиг	Нийт	3 832	3 881	3 827	3 800	3 714
	Эрэгтэй	1 884	1 916	1 894	1 889	1 848
	Эмэгтэй	1 948	1 965	1 933	1 911	1 866
Баян-Овоо	Нийт	2 560	2 610	2 610	2 542	2 449
	Эрэгтэй	1 338	1 365	1 371	1 361	1 324
	Эмэгтэй	1 222	1 245	1 239	1 181	1 125
Баян-Өндөр	Нийт	2 618	2 632	2 633	2 561	2 504
	Эрэгтэй	1 324	1 331	1 337	1 312	1 286
	Эмэгтэй	1 294	1 301	1 296	1 249	1 218
Баянцагаан	Нийт	3 517	3 566	3 573	3 533	3 449
	Эрэгтэй	1 768	1 802	1 802	1 783	1 736
	Эмэгтэй	1 749	1 764	1 771	1 750	1 713
Богд	Нийт	3 082	3 130	3 124	3 061	2 986
	Эрэгтэй	1 516	1 527	1 522	1 487	1 459
	Эмэгтэй	1 566	1 603	1 602	1 574	1 527
Бөмбөгөр	Нийт	3 293	3 361	3 403	3 365	3 306
	Эрэгтэй	1 657	1 693	1 709	1 701	1 679
	Эмэгтэй	1 636	1 668	1 694	1 664	1 627
Бууцагаан	Нийт	3 656	3 694	3 696	3 709	3 621
	Эрэгтэй	1 830	1 847	1 860	1 872	1 830
	Эмэгтэй	1 826	1 847	1 836	1 837	1 791
Галуут	Нийт	4 081	4 166	4 217	4 199	4 179
	Эрэгтэй	2 105	2 167	2 199	2 206	2 200
	Эмэгтэй	1 976	1 999	2 018	1 993	1 979
Гурванбулаг	Нийт	2 240	2 321	2 306	2 302	2 227
	Эрэгтэй	1 113	1 145	1 151	1 156	1 129
	Эмэгтэй	1 127	1 176	1 155	1 146	1 098
Жаргалант	Нийт	2 865	2 931	2 959	2 912	2 835
	Эрэгтэй	1 422	1 462	1 478	1 448	1 406
	Эмэгтэй	1 443	1 469	1 481	1 464	1 429
Жинст	Нийт	2 211	2 261	2 257	2 227	2 140
	Эрэгтэй	1 087	1 115	1 120	1 108	1 073
	Эмэгтэй	1 124	1 146	1 137	1 119	1 067

Заг	Нийт	2 066	2 124	2 139	2 133	2 073
	Эрэгтэй	1 053	1 071	1 078	1 071	1 038
	Эмэгтэй	1 013	1 053	1 061	1 062	1 035
Өлзийт	Нийт	3 795	3 868	3 907	3 905	3 815
	Эрэгтэй	1 893	1 934	1 959	1 963	1 921
	Эмэгтэй	1 902	1 934	1 948	1 942	1 894
Хүрээмарал	Нийт	1 749	1 757	1 777	1 741	1 679
	Эрэгтэй	883	883	886	869	839
	Эмэгтэй	866	874	891	872	840
Шинэжинст	Нийт	2 469	2 520	2 514	2 562	2 565
	Эрэгтэй	1 214	1 241	1 240	1 262	1 283
	Эмэгтэй	1 255	1 279	1 274	1 300	1 282
Эрдэнэцогт	Нийт	4 254	4 410	4 457	4 406	4 315
	Эрэгтэй	2 119	2 205	2 239	2 242	2 211
	Эмэгтэй	2 135	2 205	2 218	2 164	2 104

ХҮСНЭГТ 2.2 ХҮН АМ /насны бүлгээр/

Насны бүлэг	2019	2020	2021	2022	2023	Эрэгтэй		Эмэгтэй	
						Эрэгтэй	Эмэгтэй		
Бүгд	88 008	89 329	89 975	89 643	88 499	43 680	44 819		
0-4	10 534	10 729	10 713	10 286	9 659	4 891	4 768		
5-9	10 075	10 351	10 254	10 083	9 678	4 828	4 850		
10-14	7 760	8 168	8 722	9 051	9 321	4 799	4 522		
15-19	6 815	6 476	6 339	6 498	6 881	3 498	3 383		
20-24	7 456	7 479	7 276	6 893	6 300	3 238	3 062		
25-29	7 398	7 086	6 782	6 560	6 561	3 467	3 094		
30-34	7 299	7 526	7 546	7 301	6 675	3 381	3 294		
35-39	6 275	6 286	6 459	6 523	6 545	3 317	3 228		
40-44	5 797	5 873	5 968	5 994	5 901	2 877	3 024		
45-49	5 072	5 212	5 312	5 308	5 377	2 605	2 772		
50-54	4 269	4 479	4 530	4 650	4 672	2 206	2 466		
55-59	3 583	3 526	3 751	3 743	3 859	1 831	2 028		
60-64	2 216	2 522	2 619	2 842	2 957	1 288	1 669		
65-69	1 305	1 376	1 499	1 622	1 774	683	1 091		
70+	2 154	2 240	2 205	2 289	2 339	771	1 568		

Сум	2010	2020	2021	2022	2023
Баянхонгор	30546	31948	32 454	32 665	31 424
Баацагаан	359	314	309	316	301
Баянбулаг	321	326	310	309	304
Баянговь	655	537	579	583	581
Баянлиг	843	948	956	930	912
Баян-Овоо	583	560	580	542	551
Баян-Өндөр	554	508	513	505	467
Баянцагаан	569	543	540	506	473
Богд	661	591	589	571	521
Бөмбөгөр	674	807	806	772	740
Бууцагаан	690	501	473	483	460
Галуут	629	663	627	612	605
Гурванбулаг	293	270	253	247	224
Жаргалант	617	584	583	554	527

Жинст	344	433	425	416	406
Заг	569	606	597	585	562
Өлзийт	618	684	718	704	681
Хүрээмарал	265	245	242	236	211
Шинэжинст	248	299	287	286	283
Эрдэнэцогт	949	897	881	860	837
Нийт	37211	42264	42722	42682	41070

2.3 БАЯНХОНГОР АЙМГИЙН ХҮН АМ /сумаар, хөдөө/

Сум	2010	2020	2021	2022	2023
Баянхонгор	826	1409	1 413	1 411	00
Баацагаан	2884	2981	2 956	2 862	2994
Баянбулаг	1444	1473	1 468	1 463	1494
Баянговь	2102	2518	2 500	2 487	2474
Баянлиг	2625	2933	2 871	2 870	2969
Баян-Овоо	1726	2050	2 030	2 000	2059
Баян-Өндөр	1941	2124	2 120	2 056	2156
Баянцагаан	2777	3023	3 033	3 027	3093
Богд	2231	2539	2 535	2 490	2609
Бөмбөгөр	2093	2554	2 597	2 593	2621
Бууцагаан	2745	3193	3 223	3 226	3234
Галуут	3233	3503	3 590	3 587	3561
Гурванбулаг	1960	2051	2 053	2 055	2097
Жаргалант	2300	2347	2 376	2 358	2404
Жинст	1680	1828	1 832	1 811	1855
Заг	1447	1518	1 542	1 548	1562
Өлзийт	2925	3184	3 189	3 201	3187
Хүрээмарал	1508	1512	1 535	1 505	1546
Шинэжинст	1995	2221	2 227	2 276	2237
Эрдэнэцогт	3205	3513	3 576	3 546	3573
Нийт	43647	48474	48666	46961	47429

2.4 БАЯНХОНГОР АЙМГИЙН ӨРХ /сумаар/

Сум	2010	2020	2021	2022	2023
Баянхонгор	8008	9592	9590	9746	10089
Баацагаан	940	1025	1029	1030	1038
Баянбулаг	477	475	468	473	483
Баянговь	790	905	911	915	907
Баянлиг	938	1073	1084	1083	1076
Баян-Овоо	716	859	866	863	868
Баян-Өндөр	709	732	741	733	734
Баянцагаан	976	1025	1026	995	980
Богд	797	880	891	893	898
Бөмбөгөр	803	1033	1051	1052	1054
Бууцагаан	954	1071	1075	1070	1060
Галуут	1114	1224	1240	1237	1261
Гурванбулаг	615	675	676	672	666
Жаргалант	867	846	849	849	843
Жинст	587	629	642	645	632
Заг	565	638	638	638	646
Өлзийт	1012	1158	1165	1174	1185
Хүрээмарал	482	517	518	524	521
Шинэжинст	689	796	814	823	836
Эрдэнэцогт	1118	1311	1351	1322	1324
Нийт	23157	26464	26625	26737	27101

2.5 БАЯНХОНГОР АЙМГИЙН ХӨДӨӨГИЙН ӨРХ /сумаар/

Сум	2010	2020	2021	2022	2023
Баянхонгор	223	-	-	-	-
Баацагаан	828	913	930	928	936
Баянбулаг	390	387	380	384	390
Баянговь	595	722	746	748	735
Баянлиг	702	787	796	807	801
Баян-Овоо	523	637	667	671	669
Баян-Өндөр	540	593	605	596	600
Баянцагаан	807	826	871	859	847
Богд	608	702	713	716	728
Бөмбөгөр	609	799	818	829	834
Бууцагаан	724	920	930	924	912
Галуут	925	783	795	792	807
Гурванбулаг	533	591	597	595	594
Жаргалант	681	672	681	683	682
Жинст	477	496	508	513	499
Заг	402	452	453	454	465
Өлзийт	842	937	959	973	982
Хүрээмарал	405	437	440	446	445
Шинэжинст	609	690	708	717	734
Эрдэнэцогт	857	995	1065	1040	1046
Нийт	12280	13594	13918	13934	13706

2.6 ХӨГЖЛИЙН БЭРХШЭЭЛТЭЙ ХҮН /сумаар/

Сум	2010	2020	2021	2022	2023
Баянхонгор	1116	1334	1209	1850	1781
Баацагаан	120	107	96	113	119
Баянбулаг	69	84	69	68	62
Баянговь	128	141	59	94	88
Баянлиг	110	139	138	137	150
Баян-Овоо	56	15	80	59	59
Баян-Өндөр	97	84	106	108	108
Баянцагаан	133	113	116	132	129
Богд	103	128	111	103	102
Бөмбөгөр	93	120	147	145	153
Бууцагаан	97	111	68	112	114
Галуут	154	169	175	151	132
Гурванбулаг	123	107	82	118	102
Жаргалант	80	81	110	110	110
Жинст	78	81	79	64	71
Заг	97	56	80	86	88
Өлзийт	119	158	166	166	155
Хүрээмарал	91	99	99	94	96
Шинэжинст	92	111	94	109	106
Эрдэнэцогт	185	194	195	169	144
Нийт	3141	3432	3279	3988	3869

2.7 ӨРХ ТОЛГОЙЛСОН ЭМЭГТЭЙЧҮҮД /сумаар/

Сум	2010	2020	2021	2022	2023
Баянхонгор	954	1577	1666	1610	1501
Баацагаан	109	78	127	59	67
Баянбулаг	73	53	58	79	59
Баянговь	148	91	104	67	87
Баянлиг	125	117	128	131	154
Баян-Овоо	193	16	106	90	60
Баян-Өндөр	61	51	153	152	112
Баянцагаан	204	86	93	104	115
Богд	132	68	127	47	53
Бөмбөгөр	141	129	106	104	135
Бууцагаан	177	206	183	185	168
Галуут	169	208	182	204	196
Гурванбулаг	45	59	66	93	88
Жаргалант	161	64	57	52	57
Жинст	61	113	112	110	169
Заг	81	100	91	98	99
Өлзийт	149	183	219	155	230
Хүрээмарал	59	96	97	91	91
Шинэжинст	131	79	116	104	72
Эрдэнэцогт	145	184	164	202	183
Нийт	3318	3558	3955	3737	3618

2.8 18 ХҮРТЭЛХ НАСНЫ ХҮҮХЭДТЭЙ, ӨРХ ТОЛГОЙЛСОН ЭХ, ЭЦЭГ /сумаар/

Сум	2014	2019	2020	2021	2022	2023
Баянхонгор	1067	993	929	975	671	435
Баацагаан	49	24	24	17	24	30
Баянбулаг	29	49	35	31	21	32
Баянговь	69	52	57	59	50	52
Баянлиг	136	73	80	72	81	73
Баян-Овоо	78	111	58	110	41	39
Баян-Өндөр	56	85	52	46	33	24
Баянцагаан	78	66	65	86	82	84
Богд	55	55	59	74	44	54
Бөмбөгөр	65	79	98	73	71	81
Бууцагаан	90	69	77	74	92	89
Галуут	79	75	92	44	85	113
Гурванбулаг	26	42	41	37	45	43
Жаргалант	58	61	75	65	59	74
Жинст	45	35	33	31	36	26
Заг	37	36	38	29	31	30
Өлзийт	73	68	77	75	83	81
Хүрээмарал	52	25	33	34	118	118
Шинэжинст	64	318	73	76	41	47
Эрдэнэцогт	134	54	65	71	71	52
Нийт	2340	2370	2061	2079	1779	1577

2.9 18 ХҮРТЭЛХ НАСНЫ ХҮҮХЭДТЭЙ, ӨРХ ТОЛГОЙЛСОН ЭХ /сумаар/

Сум	2014	2019	2020	2021	2022	2023
Баянхонгор	798	870	815	848	577	368
Баацагаан	45	17	15	29	14	25
Баянбулаг	25	27	18	28	19	30
Баянговь	60	50	55	69	49	50
Баянлиг	111	64	72	74	72	65
Баян-Овоо	59	90	35	85	28	33
Баян-Өндөр	52	22	49	52	28	20
Баянцагаан	59	62	62	84	70	74
Богд	50	48	50	72	36	45
Бөмбөгөр	62	60	89	76	64	76
Бууцагаан	83	68	71	76	82	82
Галуут	61	62	76	47	56	43
Гурванбулаг	20	33	30	40	37	36
Жаргалант	54	53	64	67	49	64
Жинст	40	35	32	40	33	19
Заг	36	28	29	35	23	22
Өлзийт	65	60	67	76	75	70
Хүрээмарал	41	23	30	41	58	58
Шинэжинст	57	88	62	73	36	39
Эрдэнэцогт	117	44	49	58	59	41
Нийт	1895	1804	1770	1970	1465	1260

2.10 Хөгжлийн бэрхшээлтэй хүний тоо 2023 он

Сум, дүүрэг	Бүгд	Эмэгтэй	Хөдөлмөр эрхэлдэг	Төрөлхийн	Олдмол	Ердийн өвчин	Өвчнөөр	Зам тээврийн осол	Осол гэмтлээр	
							Мэргэжлээс шалтгаалсан өвчин		Үйлдвэрлэлийн осол	Ахуйн осол
Баянхонгор	1781	808	221	670	1111	621	115	107	74	194
Баацагаан	119	45	2	49	70	56	3	1		10
Баянбулаг	62	26	35	16	46	41		3		2
Баянговь	88	43		44	44	30		1		13
Баянлиг	150	64	26	62	88	69		6		13
Баян-Овоо	59	23	20	19	40	20		11		9
Баян-Өндөр	108	41	11	42	66	49	4			13
Баянцагаан	129	48		53	76	60				16
Богд	102	38	38	48	54	49		1		4
Бөмбөгөр	153	64	11	71	82	82				
Бууцагаан	114	46		61	53	43	2	1	1	6
Галуут	132	49	5	45	87	42	1	1		43
Гурванбулаг	102	38	54	32	70	56		2		12
Жаргалант	110	60	4	52	58	35	6	3		14
Жинст	71	24	3	29	42	17	1	6		18
Заг	88	32		31	57	52		2	1	2
Өлзийт	155	63	128	52	103	75			1	27
Хүрээмарал	96	40	55	47	49	41				8
Шинэжинст	106	42	41	49	57	39		10	1	7
Эрдэнэцогт	144	65	54	48	96	49	1	5	3	38
Нийт	3869	1659	708	1520	2349	1526	133	160	81	449

2.11 ГЭРЛЭЛТ /сумаар/

Сум	2010	2020	2021	2022	2023
Баянхонгор	132	106	162	108	159
Баацагаан	7	12	21	11	2
Баянбулаг	7	11	8	8	14
Баянговь		10	29	18	11
Баянлиг	18	9	22	25	12
Баян-Овоо	7	15	7	15	20
Баян-Өндөр	8	14	11	3	10
Баянцагаан	14	21	16	16	16
Богд	4	21	27	10	8
Бөмбөгөр	18	7	19	8	9
Бууцагаан	17	11	14	7	8
Галуут	4	17	53	14	15
Гурванбулаг	7	14	15	14	6
Жаргалант	2	17	6	15	11
Жинст		7	4	17	6
Заг	6	11	15	7	11
Өлзийт	14	23	22	3	13
Хүрээмарал	10	1	5	6	3
Шинэжинст	4	5	13	23	7
Эрдэнэцогт	22	20	32	13	13
Нийт	301	352	501	341	354

2.12 ЦУЦЛАЛТ /сумаар/

Сум	2010	2020	2021	2022	2023
Баянхонгор	77	35	50	43	39
Баацагаан	3	1	1	4	2
Баянбулаг	-	1	-	1	1
Баянговь	2	1	1	3	1
Баянлиг	-	1	1	2	2
Баян-Овоо	6	6	-	-	1
Баян-Өндөр	4	1	3	-	-
Баянцагаан	-	-	1	2	-
Богд	-	1	1	-	-
Бөмбөгөр	1	2	3	-	1
Бууцагаан	-	2	1	-	-
Галуут	5	2	-	1	-
Гурванбулаг	-	-	-	-	-
Жаргалант	-	1	1	3	-
Жинст	-	-	-	-	-
Заг	3	2	3	1	1
Өлзийт	3	2	2	1	2
Хүрээмарал	-	-	-	-	1
Шинэжинст	-	3	2	3	2
Эрдэнэцогт	13	3	1	3	1
Нийт	117	64	71	68	54

2.12 ТӨРСӨН ХҮҮХЭД, хүйсээр /сумаар/

Сум	2019		2020		2021		2022		2023	
	Бүгд	Эмэгтэй	Бүгд	Эмэгтэй	Бүгд	Эмэгтэй	Бүгд	Эмэгтэй	Бүгд	Эмэгтэй
Баянхонгор	855	433	903	474	710	343	677	306	684	340
Баацагаан	84	37	86	46	74	38	57	27	63	32
Баянбулаг	37	24	47	27	37	23	38	20	37	13
Баянговь	76	38	82	47	70	37	81	37	73	32
Баянлиг	110	57	99	49	85	45	82	40	64	30
Баян-Овоо	60	33	54	23	50	20	67	36	49	18
Баян-Өндөр	66	39	74	39	65	37	69	33	46	29
Баянцагаан	116	50	101	42	82	40	79	40	73	29
Богд	77	38	91	35	83	43	68	34	75	36
Бөмбөгөр	82	41	87	48	101	58	77	43	81	40
Бууцагаан	93	46	89	45	78	31	64	33	58	30
Галуут	107	55	121	58	111	59	113	49	82	37
Гурванбулаг	57	32	64	23	54	27	58	24	57	32
Жаргалант	62	32	68	39	58	28	43	24	46	27
Жинст	46	21	71	41	56	22	49	30	50	25
Заг	54	19	52	17	62	31	43	25	45	25
Өлзийт	93	39	103	54	82	38	67	32	75	36
Хүрээмарал	39	17	42	18	34	17	25	17	26	13
Шинэжинст	59	32	63	30	59	30	65	29	56	27
Эрдэнэцогт	110	47	112	54	113	50	105	44	95	47
Нийт	2283	1130	2409	1209	2064	1017	1927	923	1835	898

2.13 НАС БАРАЛТ, хүйсээр /сумаар/

Сум	2010		2020		2021		2022		2023	
	Бүгд	Эмэгтэй	Бүгд	Эмэгтэй	Бүгд	Эмэгтэй	Бүгд	Эмэгтэй	Бүгд	Эмэгтэй
Баянхонгор	218	101	183	72	234	102	193	62	210	85
Баацагаан	16	8	14	4	9	1	16	3	22	9
Баянбулаг	17	8	7	2	11	5	10	4	10	3
Баянговь	17	9	14	7	13	7	13	5	14	6
Баянлиг	16	9	13	5	26	11	21	6	19	5
Баян-Овоо	25	9	14	3	16	6	21	7	21	4
Баян-Өндөр	16	9	12	3	16	7	14	6	15	7
Баянцагаан	16	5	9	3	22	8	13	2	17	4
Богд	18	6	14	5	24	8	11	-	19	8
Бөмбөгөр	17	6	15	12	21	11	23	8	20	10
Бууцагаан	25	13	17	6	16	8	19	8	25	8
Галуут	36	23	21	6	25	14	17	10	24	5
Гурванбулаг	23	8	14	7	13	6	13	4	15	4
Жаргалант	20	8	21	9	25	7	23	11	17	6
Жинст	14	6	15	5	7	5	16	3	12	4
Заг	18	5	13	4	14	1	20	4	10	3
Өлзийт	16	9	18	7	21	5	18	3	20	7
Хүрээмарал	14	6	9	4	13	4	11	4	8	2
Шинэжинст	17	6	15	8	7	3	13	4	11	7
Эрдэнэцогт	33	3	14	3	28	10	23	8	30	13
Нийт	592	257	452	175	561	229	508	162	539	200

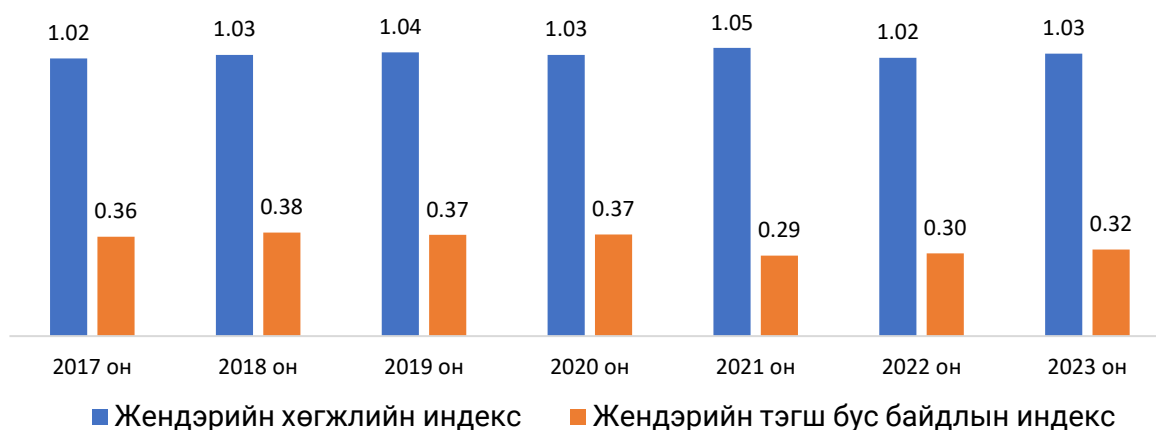
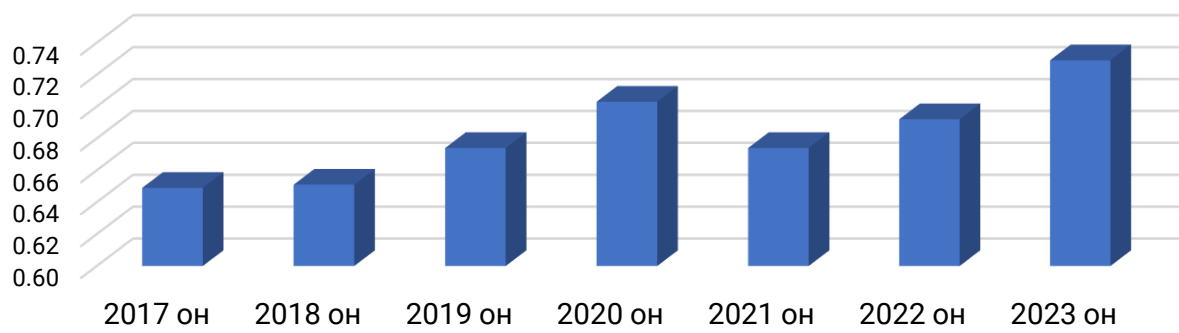
2.14 ХҮН АМЫН ДУНДАЖ НАСЛАЛТ, аймаг/нийслэлээр

Аймаг	2010	2020	2021	2022	2023
Улсын дүн	68.05	70.71	71.01	71.3	71.5
Баян-Өлгий	69.8	73.62	74.08	75.7	75.15
Говь-Алтай	66.03	70.71	71.14	72.8	72.36
Завхан	66.37	71.08	71.48	70.8	72.57
Увс	65.5	70.29	70.71	73.9	71.32
Ховд	68.78	73.11	73.49	73.3	74.02
Архангай	67.66	72.08	72.27	71.7	73.33
Баянхонгор	66.08	70.89	71.28	71.63	72.05
Булган	69.35	73.59	73.65	73.6	74.37
Орхон	67.94	72.34	72.6	72.8	73.34
Өвөрхангай	67.87	71.37	71.9	69.5	72.64
Хөвсгөл	63.63	67.6	68.18	73.9	69.68
Говьсүмбэр	69.89	73.65	73.56	68.4	73.9
Дархан-Уул	65.71	68.63	68.73	72.9	68.59
Дорноговь	67.31	72.02	72.21	74.7	72.9
Дундговь	70.23	74.61	74.71	73	74.87
Өмнөговь	68.53	72.66	72.91	71.8	73.42
Сэлэнгэ	68.93	71.96	71.78	72.6	71.67
Төв	69.83	72.53	72.65	70.8	72.98
Дорнод	63.97	69.78	70.23	75.3	71.02
Сүхбаатар	68.85	73.29	73.59	73.8	75.05
Хэнтий	68.04	73	73.28	72.1	74.12
Улаанбаатар	68.33	72.09	72.32	71.3	72.24

2.15 ХҮНИЙ ХӨГЖЛИЙН ИНДЕКС

Үзүүлэлт	2017 он	2018 он	2019 он	2020 он	2021 он	2022 он	2023 он
Хүний хөгжлийн индекс	0.65	0.65	0.67	0.70	0.67	0.69	0.73
Жендэрийн хөгжлийн индекс	1.016	1.029	1.038	1.029	1.054	1.018	1.033
Жендэрийн тэгш бус байдлын индекс	0.364	0.379	0.37	0.372	0.294	0.303	0.317

Хүний хөгжлийн индекс





03 | ХӨДӨЛМӨР, ЦАЛИН



03 | ХӨДӨЛМӨР, ЦАЛИН

Ажиллах хүчний түүвэр судалгааны үр дүнгээр тайлант онд тус аймагт 44.7 мянган ажиллах хүч байгаагийн 92.8 хувь буюу 41.5 мянга нь ажиллагчид, 7.1 хувь буюу 3.2 мянган хүн нь ажил идэвхтэй эрж хайж байгаа ажилгүй иргэд байна. Өмнөх оноос ажиллагчдын тоо 7.2 хувиар өссөн, ажил эрж хайж байгаа ажилгүй иргэдийн тоо 21.9 хувиар, ажилгүйдлийн түвшин 5.6 нэгж хувиар буурсан байна.

2023 онд аж ахуйн нэгж, байгууллагын ажиллагчдын сарын дундаж цалин 1307.7 мянган төгрөгт хүрч, өмнөх оноос 21.6 хувиар буюу 283.2.8 мянган төгрөгөөр нэмэгдсэн байна.

3.1 ХӨДӨЛМӨР ЭРХЛЭЛТ

Үзүүлэлт	2010	2020	2021	2022	2023
Эдийн засгийн идэвхтэй хүн ам буюу ажиллах хүч /мян.хүн/	37.6	43.9	34.4	44.1	44.7
Ажиллагчид /мян.хүн/	36.3	41.2	29.1	38.5	41.5
Ажилгүй иргэд хүн	1352	2651	5324	5587	3 151
Бүртгэлтэй ажилгүй иргэд хүн	2291	1187	1533	2468	840
Ажилгүйдлийн түвшин	3.6	6.0	15.5	12.7	7.1
Эдийн засгийн идэвхгүй хүн ам буюу ажиллах хүчнээс гадуурх хүн ам	17745	21729	18062	19831	18289

3.2 АЖИЛЛАГЧИД /эдийн засгийн үйл ажиллагааны салбарын ангиллаар/

Үзүүлэлт	2010	2020	2021	2022	2023
ХАА, ойн аж ахуйн, загас барилт, ан агнуур	23622	19396	13901	2389 1	16638
Уул уурхай, олборлолт	2748	1795	791	2389	2 654
Боловсруулах үйлдвэрлэл	435	1069	585	914	2 264
Цахилгаан, хий, уур, агааржуулалт	113	521	128	1442	700
Усан хангамж, бохир ус зайлуулах систем, хог, хаягдлын менежмент	-	198	84	-	460
Барилга	849	1213	1737	922	2610
Бөөний болон жижиглэн худалдаа, машин мотоциклийн засвар үйлчилгээ	3604	1852	3384	1483	5988
Тээвэр ба агуулахын үйл ажиллагаа	480	215	437	330	219
Зочид буудал, байр сууц болон нийтийн хоолны үйлчилгээ	535	1172	510	1512	138
Мэдээлэл, холбоо	-	47	0	0	47
Санхүүгийн болон даатгалын үйл ажиллагаа	320	533	531	127	181
Мэргэжлийн шинжлэх ухаан болон техникийн үйл ажиллагаа	129	0	258	661	-
Удирдлагын болон дэмжлэг үзүүлэх үйл ажиллагаа	-	23	350	0	57
Төрийн удирдлага ба батлан хамгаалах үйл ажиллагаа, албан журмын	1048	2134	3151	885	1140
Боловсрол	2398	7844	2456	1675	5482
Хүний эрүүл мэнд ба нийгмийн халамжийн үйл ажиллагаа	1504	2539	556	1060	1119
Урлаг, үзвэр, тоглоом наадам	248	475	35	116	98
Үйлчилгээний бусад үйл ажиллагаа	192	220	171	1088	1444
Хүн хөлслөн ажиллуулдаг өрхийн үйл ажиллагаа	0	0	0	0	0
Нийт	38225	41244	29066	3849	41532

3.3 МОНГОЛ УЛСЫН ТӨРИЙН АЛБАН ХААГЧИД, /аймаг, нийслэлээр, бүгд/

Он	2015	2020	2021	2022	2023
Бүгд	186458	205011	208864	225205	226496
Баруун бүс	25679	27751	27568	29665	29971
Баян-Өлгий	5755	7068	7018	7605	7963
Говь-Алтай	4276	4561	4652	4873	4793
Завхан	5356	5331	5164	5571	5414
Увс	4902	5173	5170	5690	5741
Ховд	5390	5618	5564	5926	6060
Хангайн бүс	29371	31633	31865	34439	34726
Архангай	4502	5497	5474	5705	5726
Баянхонгор	4773	5067	5079	5490	5544
Булган	3888	3923	3783	4137	4182
Орхон	4363	4241	4319	4736	5007
Өвөрхангай	5201	5734	5947	6334	6308
Хөвсгөл	6644	7171	7263	8037	7959
Төвийн бүс	28089	29224	28941	31416	31836
Говьсүмбэр	1269	1234	1245	1397	1441
Дархан-Уул	4694	4504	4453	4746	4666
Дорноговь	3988	4371	4410	4769	4925
Дундговь	3241	3270	3204	3299	3329
Өмнөговь	3508	4075	4387	4552	4765
Сэлэнгэ	5856	6210	6162	6809	6759
Төв	5533	5560	5080	5844	5951
Зүүн бүс	12857	13562	13665	14678	14551
Дорнод	4760	4995	4965	5343	5289
Сүхбаатар	3426	3825	3838	4077	4012
Хэнтий	4671	4742	4862	5258	5250
Улаанбаатар	90462	102841	106825	115007	115412

3.4 АЖ АХУЙН НЭГЖ, БАЙГУУЛЛАГЫН АЖИЛЛАГСДЫН САРЫН ДУНДАЖ ЦАЛИН /аймаг, нийслэл, бүгд, мян.төг/

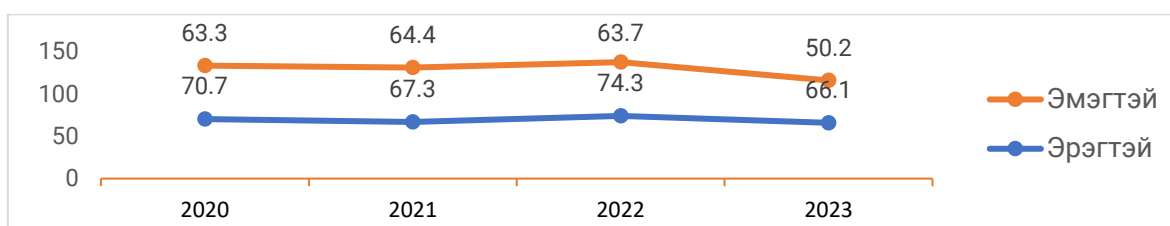
Он	2010	2020	2021	2022	2023
Архангай	297	589.9	890.9	996.7	1719.8
Баян-Өлгий	258.9	825	851.9	943.4	1569.9
Баянхонгор	297.8	863.3	912	1024.5	1751
Булган	311.5	857.4	902.2	1024.1	1794.8
Говь-Алтай	277.6	675	675	1029.7	1756.4
Дорноговь	303.2	1131.9	1213.8	1383.2	2157.6
Дорнод	332.2	1009.5	1070	1225.3	1933
Дундговь	292	919.1	970.3	1095.5	1872.3
Завхан	290.8	916.6	932.8	1051.4	1849.7
Өвөрхангай	298.1	891	919.7	1086.7	1767.7
Өмнөговь	377.9	1220.3	1264.3	1748.5	2760.9
Сүхбаатар	283.6	910.8	957.2	1095.7	1759.9
Сэлэнгэ	307.7	1043	1130.9	1315.9	1987.2
Төв	286.5	946.7	1000.5	1131.6	1851.8
Увс	294.5	870.9	905.4	1021.5	1737.1
Ховд	286.3	892.8	942.9	1067.1	1765.7
Хөвсгөл	271	853.3	878.8	990.4	1649.9
Хэнтий	252.7	1015.3	1071.7	1196.1	1987.6
Дархан-Уул	395.8	1078	1151.1	1308.5	2028.4
Улаанбаатар	375	1312.6	1370.7	1608.8	2326.8
Орхон	372.5	1628.3	1723.5	2013.8	2885.3
Говьсүмбэр	531.7	1177	1271	1480.4	2329.1
Улсын дундаж	341.5	1220.6	1279.4	1503.8	2235.4

3.5 АЖИЛЛАГСАД /эдийн засгийн үйл ажиллагааны салбарын ангиллаар, хүйсээр/

Үзүүлэлт	Бүгд	Эрэгтэй	Эмэгтэй
Бүгд	41532	22391	19140
ХАА, ойн аж ахуйн, загас барилт, ан агнуур	16638	9323	7315
Уул уурхай, олборлолт	2654	2554	100
Боловсруулах үйлдвэрлэл	2261	1124	1140
Цахилгаан, хий, уур, агааржуулалт	700	676	24
Усан хангамж, бохир ус зайлуулах систем, хог, бохир, хаягдлын менежмент			
Барилга	2610	2610	-
Бөөний болон жижиглэн худалдаа, машин мотоциклийн засвар үйлчилгээ	5988	1957	4031
Тээвэр ба агуулахын үйл ажиллагаа	219	219	-
Зочид буудал, байр сууц болон нийтийн хоолны үйлчилгээ	138	25	113
Мэдээлэл холбоо	47	47	-
Санхүүгийн болон даатгалын үйл ажиллагаа	181	-	181
Мэргэжлийн шинжлэх ухаан болон техникийн үйл ажиллагаа	-	-	-
Захиргааны болон дэмжлэг үзүүлэх үйл ажиллагаа	57	--	57
Төрийн удирлага ба батлан хамгаалах үйл ажиллагаа, албан журмын даатгал	1140	476	664
Боловсрол	5482	1612	3870
Хүний эрүүл мэнд ба нийгмийн халамжийн үйл ажиллагаа	1119	292	827
Урлаг, үзвэр, тоглоом наадам	98	-	98
Үйлчилгээний бусад үйл ажиллагаа	1444	729	719
Олон улсын байгууллага, суурин төлөөлөгчийн үйл ажиллагаа	292	292	-

3.6 АЖИЛЛАХ ХҮЧНИЙ ОРОЛЦООНЫ ТҮВШИН /хүйсээр/

ОН	2020	2021	2022	2023
Бүгд	66.9	65.6	69	71
Эрэгтэй	70.7	67.3	74.3	66.1
Эмэгтэй	63.3	64.4	63.7	50.2



3.7 ХӨДӨЛМӨР ЭРХЛЭЛТИЙН ТҮВШИН /Хүйс, Насны бүлэг/

Үзүүлэлт	2010	2020	2021	2022	2023
Бүгд	65.5	62.8	55.4	60.2	66
15-19	26.9	23.1	7.9	17.6	25
20-24	58.3	58.8	54.5	52	64.7
25-29	78.7	80.4	59.6	77.5	93.1
30-34	88.9	77.8	89.4	71.3	71.2
35-39	81.7	76.9	69.1	78.4	75.7
40-44	85.4	92.5	94.9	76.8	92
45-49	78.3	93	91.1	86.7	81.8
50-54	77.5	81.9	71.7	62.9	82.2
55-59	56.7	57.1	24.2	28.2	47.7
60-64	37.1	19.1	24.5	38.9	40.7
65-69	4.9	1.7	38.9	12.5	20.7
70+	7.1	0	1.4	11.4	15.9

3.8 АЖИЛЛАГЧИД /хүйс ,насны бүлэг/

Үзүүлэлт	Бүгд	Эрэгтэй	Эмэгтэй
Бүгд	41533	22391	19141
15-19	1536	1451	85
20-24	4569	3138	1431
25-29	3842	2070	1772
30-34	7873	4101	3772
35-39	5095	2447	2647
40-44	6260	2656	3604
45-49	5715	2711	3004
50-54	2704	1565	1139
55-59	2302	1199	1103
60-64	957	621	337
65-69	460	332	128
70+	220	100	119

3.8 СОЁЛ УРЛАГ, БИЕЙН ТАМИР, СПОРТ

Үзүүлэлт	2010	2020	2021	2022	2023
Мэргэжлийн урлагийн байгууллагын тоглолт	217	213	24	86	54
Үзэгчид	66.2	16	11.3	58.1	37.8
Музейн үзмэр	9579	10598	10618	10618	10906
Музейн үзэгчид	14	8.7	0.4	20	28.2
Соёлын төв	19	19	19	19	19
Соёлын төвийн суудал	3510	5010	4440	4340	4460
Нийтийн номын сан	20	20	20	20	20
Нийтийн номын сангийн суудал	480	438	403	403	522
Нийтийн номын сангийн байнгын уншигчид	11588	16684	8674	8510	8341
Сүм хийд	12	8	7	7	6
Будда	11	6	5	5	4
Христ	1	2	2	2	2
Хурлын лам, санваартан	138	72	56	60	52
Будда	115	72	55	60	52
Христ	23		1		2

04 | ЭРҮҮЛ МЭНД



04 I ЭРҮҮЛ МЭНД

Аймгийн хэмжээнд 2023 онд 1814 эх төрж, өнгөрсөн оны мөн үеэс 4.9 хувиар буурсан байна. Нийт төрсөн эхийн 95.5 хувь нь аймгийн Нэгдсэн эмнэлэгт, 4.5 хувь нь сумын эмнэлэгт төрсөн. Нийт төрөлтөөс 6 эх гэртээ төрж, гэрийн төрөлтийн эзлэх хувь 0.4 байгаа нь өнгөрсөн мөн үеэс /2022 онд 0.5 хувь/ буурсан эхийн эндэгдэл гараагүй.

Аймгийн хэмжээнд нийт 969 халдварт өвчин бүртгэгдэж 10.000 хүн амд 109.2 байгааг 2022 оны мөн үетэй (921.1) харьцуулахад өссөн байна. БЗДХ-ын тохиолдлын тоо урьд оны мөн үеэс буурч 492 байгаа нь нийт халдварт өвчний 50.7 хувийг эзэлж байна. Бүртгэгдсэн БЗДХ-ын 492 тохиолдлын 27.6 хувийг заг хүйтэн, 43.2 хувийг трихомониаз, 29.2 хувийг тэмбүүгийн өвчлөл тус тус эзэлж байна.

Аймгийн хэмжээнд нийт нас баралтын 539 тохиолдол бүртгэгдсэн нь өнгөрсөн оноос 5.4 хувиар нэмэгдэж, нийт нас баралтын 20.7 хувь нь эмнэлэгт нас барснаас 35.3 хувь нь хоног болоогүй нас барсан, өнгөрсөн оны мөн үеэс 30.7 хувиар нэмэгдсэн үзүүлэлттэй байна. Тайлант хугацаанд хорт хавдрын 110, осол гэмтлийн 59 нас баралт бүртгэгдсэнийг өнгөрсөн оны мөн үетэй харьцуулахад осол гэмтлийн шалтгаант нас баралт буурч, хорт хавдрын шалтгаант нас баралт нэмэгдсэн үзүүлэлттэй байна.

Нийт 14939 түргэн тусламжийн дуудлага бүртгэгдсэний 22.4 хувийг алсын, 4.0 хувийг осол гэмтлийн дуудлага эзэлж байгаа нь өнгөрсөн оны мөн үетэй харьцуулахад түргэн тусламжийн нийт дуудлагын тоо буурсан, нийт дуудлагад эзлэх алсын болон осол гэмтлийн дуудлага өссөн байна.

4.1 НЯЛХСЫН ЭНДЭГДЭЛ /сумаар/

Сум	2010	2020	2021	2022	2023
Баянхонгор	27	9	14	9	11
Баацагаан					-
Баянбулаг	1			1	
Баянговь	1	2		1	
Баянлиг					1
Баян-Овоо			1	1	
Баян-Өндөр	2	1			1
Баянцагаан	1	2			
Богд	1				
Бөмбөгөр	2			2	
Бууцагаан	1				
Галуут	4	1	1		
Гурванбулаг	3	2			
Жаргалант				1	
Жинст	2				
Заг	2	1		1	
Өлзийт					
Хүрээмарал					
Шинэжинст	3	1			
Эрдэнэцогт					
Нийт	50	18	16	16	13

4.2 ЭХИЙН ЭНДЭГДЭЛ /сумаар/

Сум	2010	2020	2021	2022	2023
Баянхонгор сум			1	1	
Нийт	0	0	1	1	

4.3 Эрүүл мэндийн салбарын ажиллагсад /аймаг/

Ажилчид	2019	2020	2021	2022	2023
Их эмч	213	203	194	211	227
Сувилагч	306	292	302	302	321
Эх баригч	38	40	36	41	36
Багийн эмч	95	105	98	96	94
Бусад бага эмч	66	74	64	61	58
Шүдний техникч	7	7	7	7	5
Лаборант	40	41	42	42	44
Гэрлийн техникч	0	1	4	2	3
Эм найруулагч	56	55	60	57	55
Бусад	43	59	18	18	18

4.4 ЭРҮҮЛ МЭНДИЙН БАЙГУУЛЛАГЫН ТОО

Сум	2018	2020	2021	2022	2023
Баянхонгор	41	93	101	107	107
Баацагаан	1	1	1	1	1
Баянбулаг	1	1	1	1	1
Баянговь	1	1	1	1	1
Баянлиг	1	1	1	1	1
Баян-Овоо	1	1	1	1	1
Баян-Өндөр	1	1	1	1	1
Баянцагаан	1	1	1	1	1
Богд	1	1	1	1	1
Бөмбөгөр	1	1	1	1	1
Бууцагаан	1	1	1	1	1
Галуут	1	1	1	1	1
Гурванбулаг	1	1	1	1	1
Жаргалант	1	1	1	1	1
Жинст	1	1	1	1	1
Заг	1	1	1	1	1
Өлзийт	1	1	1	1	1
Хүрээмарал	1	1	1	1	1
Шинэжинст	1	1	1	1	1
Эрдэнэцогт	1	1	1	1	1
Нийт	60	112	120	126	126

4.5 ЭМНЭЛГИЙН ТУСГАЙ МЭРГЭЖИЛТЭН /мэргэжлээр, сумаар/

Сум	2018	2020	2021	2022	2023
Баянхонгор	286	334	363	358	382
Баацагаан	19	15	13	13	12
Баянбулаг	13	12	11	11	11
Баянговь	14	13	13	11	10
Баянлиг	13	16	14	13	14
Баян-Овоо	12	13	10	8	6
Баян-Өндөр	12	12	12	18	11
Баянцагаан	15	15	13	12	11
Богд	16	18	17	18	17
Бөмбөгөр	15	13	14	15	14
Бууцагаан	17	14	13	13	13
Галуут	14	16	14	15	14
Гурванбулаг	13	15	12	14	14
Жаргалант	15	14	11	13	11
Жинст	14	14	11	9	9
Заг	12	13	11	10	12
Өлзийт	16	14	12	14	14
Хүрээмарал	11	13	10	13	9
Шинэжинст	14	10	9	10	10
Эрдэнэцогт	17	16	15	11	12
Нийт	558	600	598	599	606

4.6 ИХ ЭМЧИЙН ТОО /сумаар/

Сум	2018	2020	2021	2022	2023
Баянхонгор	75	143	149	161	174
Баацагаан	1	3	3	3	3
Баянбулаг	1	2	2	2	2
Баянговь	1	2	2	2	2
Баянлиг	2	4	3	4	4
Баян-Овоо	1	2	2	2	3
Баян-Өндөр	2	3	1	1	1
Баянцагаан	3	5	3	3	3
Богд	4	3	4	4	5
Бөмбөгөр	2	4	3	2	3
Бууцагаан	2	5	1	4	4
Галуут	2	4	4	4	4
Гурванбулаг	1	2	2	1	1
Жаргалант	4	4	2	3	3
Жинст	2	3	3	3	3
Заг	1	2	2	2	3
Өлзийт	2	3	2	2	2
Хүрээмарал	1	2	2	2	2
Шинэжинст	2	4	1	3	2
Эрдэнэцогт	2	3	3	3	3
Нийт	111	203	194	211	227

4.7 ЭМНЭЛЭГТ ХЭВТЭН ЭМЧЛҮҮЛЭГЧИД / аймаг, сумаар/

Засаг захиргааны нэгж	2019	2020	2021	2022	2023	2023 2022
Баянхонгор	23132	23842	30823	26129	25219	96.5
Баянхонгор	16570	17535	18212	16602	17228	103.8
Баацагаан	372	363	543	440	456	103.6
Баянбулаг	296	306	434	563	391	69.4
Баянговь	231	290	653	337	271	80.4
Баянлиг	431	277	560	395	334	84.6
Баян-Овоо	253	268	441	310	284	91.6
Баян-Өндөр	236	279	571	272	261	96.0
Баянцагаан	374	431	712	465	432	92.9
Богд	405	383	693	740	683	92.3
Бөмбөгөр	467	335	878	616	414	67.2
Бууцагаан	375	373	1015	887	469	52.9
Галуут	567	451	1019	666	669	100.5
Гурванбулаг	283	295	666	545	295	54.1
Жаргалант	331	312	945	568	528	93.0
Жинст	181	139	406	288	229	79.5
Заг	333	480	786	769	729	94.8
Өлзийт	401	388	568	446	445	99.8
Хүрээмарал	397	261	477	455	413	90.8
Шинэжинст	294	353	596	369	360	97.6
Эрдэнэцогт	335	323	648	396	328	82.8



05 | ХӨДӨӨ АЖ АХУЙ

05 | ХӨДӨӨ АЖ АХУЙ

Мал тооллогын дүнгээр 2023 оны жилийн эцэст манай аймгийн мал сүргийн нийт дүн 4072.2 мянга болж, 2022 оны нийт дүнгээс 9.5 хувь буюу 352.6 мянган толгойгоор өсчээ. Урьдчилсан дүнгээр адуун сүргийн тоо 177.3 мянга, үхэр 238.2 мянга, тэмээ 48.9 мянга, хонь 1218.4 мянга, ямаа 2389.3 мянган толгой болж өмнөх оныхоос адуу 16.9 мянга (10.6%), үхэр 15.2 мянга (6.8%), тэмээ 3.4 мянга (7.5%), хонь 110.4 мянга (10.0%), ямаа 206.6 мянган (9.5%) толгойгоор буюу таван төрөл дээр өссөн байна.

Нийт мал сүргийн дотор адуу 4.4 хувь, үхэр 5.8 хувь, тэмээ 1.2 хувь, хонь 29.9 хувь, ямаа 58.7 хувийг тус тус эзэлж, өмнөх оныхоос үхэрийн эзлэх хувь 0.2 пунктээр буурч, адуу, хонины эзлэх хувь 0.1 пунктээр тус тус өсч, тэмээ, ямааны сүрэгт эзлэх хувьд өөрчлөлт ороогүй байна.

Жилийн эцсийн малын тоо төрлөөр мян.тоо

Малын төрөл	Малын тоо		2023/2022		Нийт дүнд эзлэх хувь	
	2022	2023	Зөрүү	Хувь	2022	2023
Бүгд	3719.6	4072.2	352.6	109.5	100.0	100.0
Адуу	160.4	177.3	16.9	110.6	4.3	4.4
Үхэр	222.9	238.2	15.2	106.8	6.0	5.8
Тэмээ	45.5	48.9	3.4	107.5	1.2	1.2
Хонь	1108.1	1218.4	110.4	110.0	29.8	29.9
Ямаа	2182.7	2389.3	206.6	109.5	58.7	58.7

Хамгийн олон мал тоолуулсан эхний 5 сумд Баацагаан 328.6 мянга, Бөмбөгөр 314.2 мянга, Өлзийт 276.1 мянга, Галуут 275.2 мянга, Бууцагаан 266.1 мянган мал тоолуулжээ. Малын төрлөөр нь авч үзвэл тэмээгээр Баянлиг сум 17.2 мянга, адуугаар Галуут сум 22.4 мянга, үхрээр Эрдэнэцогт сум 53.9 мянга, хониор Баян-Овоо сум 124.4 мянга, ямаагаар Баацагаан сум 244.5 мянган толгойг тус тус тоолуулж аймагтаа тэргүүлж байна.

Манай аймаг улсад нийт малын тоогоор 4072.2 мянган толгой малтай зургаадугаарт, ямааны тоогоор 2389.3 мянган ямаатай нэгдүгээрт, тэмээний тоогоор 48.9 мянган тэмээтэй гуравдугаарт, үхрээр 238.2 мянган үхэртэй аравдугаарт, адуугаар 177.3 мянган адуутай арваннэгдүгээрт, хониор 1218.4 мянган хоньтой арванхоёрдугаарт тус тус орж байна.

2023 оны тооллогын урьдчилсан дүнгээр 15.1 мянган малтай өрх тооллогдож, өмнөх оныхоос 0.7 хувиар буурсан байна. Нийт малтай өрхийн 85.5 хувь буюу 12.9 мянган өрх нь жилийн дөрвөн улирлын туршид малаа маллаж, амьжиргааны эх үүсвэрээ болгож байгаа малчин өрх байна.

2023 оны тооллогын урьдчилсан дүнгээр 22.0 мянган малчин тоологдлоо. Нийт малчдын 12.4 мянга буюу 56.5 хувь нь эрэгтэй, 9.6 мянга буюу 43.5 хувь нь эмэгтэй малчид байна. Насны бүлгээр ангилж харвал 15-34 насны малчид 31.6 хувь, 35-59 насныхан 59.3 хувь, 60 дээш насныхан 9.1 хувийг тус тус эзэлж байна.

5 Хамгийн олон мал тоолуулсан сум /малын төрлөөр/

Нийт мал	1 байр	2 байр	3 байр	4 байр	5 байр
	Баацагаан сум	Бөмбөгөр сум	Өлзийт сум	Галуут сум	Бууцагаан сум
	328599	314199	276124	275194	266080

Тэмээ	Баянлиг сум	Шинэжинст сум	Баян-Өндөр сум	Богд сум	Баянговь сум
	17200	7266	6016	3874	3862
Адуу	Галуут сум	Эрдэнэцогт	Жаргалант сум	Бөмбөгөр сум	Өлзийт сум
	22447	15314	13812	13644	12825
Үхэр	Эрдэнэцогт сум	Галуут сум	Жаргалант сум	Баянхонгор сум	Гурванбулаг сум
	53892	39105	31375	20831	16919
Хонь	Баян-Овоо сум	Галуут сум	Өлзийт сум	Бөмбөгөр сум	Хүрээмарал сум
	124371	121347	98998	93331	80699
Ямаа	Баацагаан сум	Бөмбөгөр сум	Бууцагаан сум	Баянговь сум	Богд сум
	244491	200775	186538	170304	161584

5.1 МАЛЧИН ӨРХ /сумаар/

Сум	2010	2020	2021	2022	2023
Баянхонгор	11055	12918	13131	13112	12952
Баянхонгор	472	608	630	654	668
Баацагаан	771	801	819	800	809
Баянбулаг	340	267	269	283	299
Баянговь	525	672	669	677	666
Баянлиг	658	778	759	794	768
Баян-Овоо	545	536	568	599	608
Баян-Өндөр	428	505	521	501	474
Баянцагаан	666	732	679	629	647
Богд	617	660	650	637	646

Бөмбөгөр	581	799	816	829	833
Бууцагаан	647	786	803	804	792
Галуут	744	943	972	963	931
Гурванбулаг	354	458	453	442	432
Жаргалант	555	612	687	662	647
Жинст	431	513	511	496	489
Заг	407	435	445	448	452
Өлзийт	784	911	908	912	837
Хүрээмарал	327	365	388	390	373
Шинэжинст	402	566	596	594	585
Эрдэнэцогт	801	971	988	998	996

5.2 МАЛЧИД /сумаар/

Сум	2010	2020	2021	2022	2023
Баянхонгор	22340	23212	23184	22560	21998
Баянхонгор	965	993	1013	1030	1078
Баацагаан	1606	1456	1459	1379	1368
Баянбулаг	690	505	507	526	532
Баянговь	1037	1212	1192	1143	1142
Баянлиг	1347	1428	1441	1465	1385
Баян-Овоо	980	859	909	932	913
Баян-Өндөр	844	975	973	875	798
Баянцагаан	1241	1296	1273	1176	1205
Богд	1185	1242	1167	1137	1115
Бөмбөгөр	1172	1339	1325	1312	1314
Бууцагаан	1328	1403	1433	1399	1376
Галуут	1561	1762	1758	1715	1657
Гурванбулаг	745	827	797	776	756
Жаргалант	1213	1068	1166	1107	1073
Жинст	902	1003	984	921	910
Заг	821	776	776	770	755
Өлзийт	1506	1635	1575	1545	1427
Хүрээмарал	674	623	645	628	588
Шинэжинст	800	983	964	967	908
Эрдэнэцогт	1723	1827	1827	1757	1698

5.3 ЦАХИЛГААН ҮҮСГҮҮРТЭЙ МАЛЧИН ӨРХИЙН ТОО /сумаар/

Сум	2012	2020	2021	2022	2023
Баянхонгор	8741	10935	11781	11477	11410
Баянхонгор	393	417	519	352	382
Баацагаан	578	745	795	797	714
Баянбулаг	226	240	229	248	270
Баянговь	262	575	666	595	650
Баянлиг	519	640	694	703	733
Баян-Овоо	499	429	502	512	607
Баян-Өндөр	404	442	464	438	342
Баянцагаан	425	510	584	569	551

Богд	474	643	630	609	623
Бөмбөгөр	500	682	698	713	732
Бууцагаан	596	645	683	717	742
Галуут	547	745	906	877	860
Гурванбулаг	286	433	420	373	399
Жаргалант	466	573	662	530	542
Жинст	335	408	469	481	437
Заг	241	386	394	376	405
Өлзийт	629	798	814	860	732
Хүрээмарал	285	296	354	353	362
Шинэжинст	343	510	454	511	478
Эрдэнэцогт	733	818	844	863	849

5.4 ТЕЛЕВИЗОРТОЙ МАЛЧИН ӨРХИЙН ТОО /сумаар/

Сум	2012	2020	2021	2022	2023
Баянхонгор	8145	10107	11108	10638	10542
Баянхонгор	366	383	502	359	253
Баацагаан	554	711	775	751	658
Баянбулаг	215	231	224	240	264
Баянговь	228	555	609	481	571
Баянлиг	473	627	662	698	698
Баян-Овоо	487	350	478	416	471
Баян-Өндөр	372	428	428	418	354
Баянцагаан	393	516	576	527	516
Богд	433	609	608	584	596
Бөмбөгөр	494	635	660	669	732
Бууцагаан	601	606	660	677	693
Галуут	455	709	863	845	775
Гурванбулаг	238	381	376	351	374
Жаргалант	418	553	625	515	523
Жинст	309	365	427	391	369
Заг	231	365	381	368	377
Өлзийт	616	697	755	798	766
Хүрээмарал	266	267	348	353	339
Шинэжинст	309	430	418	489	449
Эрдэнэцогт	687	689	733	708	764

5.5 НИЙТ МАЛ /сумаар/

Сум	2010	2020	2021	2022	2023
Баянхонгор	1962970	3839880	3127124	3719593	4 072 203
Баянхонгор	107639	164 862	135 333	143 597	153 948
Баацагаан	130430	251 511	216 873	266 538	328 599
Баянбулаг	55108	113 719	86 944	101 637	109 513
Баянговь	84583	175 500	139 592	189 857	205 301
Баянлиг	105032	183 514	158 202	194 528	206 938
Баян-Овоо	98023	237 175	189 792	212 381	233 492
Баян-Өндөр	73678	141 643	117 071	144 344	153 691
Баянцагаан	83712	161 196	115 897	149 800	180 438
Богд	122939	161 585	142 075	183 916	212 692
Бөмбөгөр	102211	272 867	261 384	295 788	314 199
Бууцагаан	139891	249 084	183 398	231 417	266 080
Галуут	141842	288 434	242 217	267 028	275 194
Гурванбулаг	62095	179 146	126 895	148 159	152 507
Жаргалант	79386	172 786	137 024	141 088	126 750
Жинст	86574	157 410	126 154	161 231	181 719
Заг	68316	142 805	107 407	124 225	128 186
Өлзийт	157531	248 964	197 600	243 464	276 124
Хүрээмарал	91930	192 245	144 041	178 698	203 029
Шинэжинст	69760	148 227	125 723	161 261	174 531
Эрдэнэцогт	102290	197 207	173 502	180 636	189 272

5.6 АДУУ /сумаар/

Сум	2010	2020	2021	2022	2023
Баянхонгор	74354	163 263	136 633	160 373	177 295
Баянхонгор	3380	7 345	6 573	7 923	9 130
Баацагаан	3160	5 564	4 768	5 822	7 208
Баянбулаг	2237	6 053	4 867	5 580	6 065
Баянговь	1592	2 287	2 080	2 760	3 166
Баянлиг	1695	2 281	2 102	2 385	2 884
Баян-Овоо	3521	8 162	7 781	9 502	10 197
Баян-Өндөр	506	1 260	1 060	1 347	1 578
Баянцагаан	1470	3 015	2 271	2 888	3 505
Богд	3612	4 108	3 831	4 737	5 682
Бөмбөгөр	3671	12 198	11 124	12 489	13 644
Бууцагаан	4985	9 540	6 538	7 891	9133
Галуут	8704	21 578	17 742	20 529	22 447
Гурванбулаг	5804	13 629	11 237	12 578	12 747
Жаргалант	5778	14 436	12 933	14 358	13 812
Жинст	2069	4 268	3 764	4 816	5 588
Заг	4052	9 897	7 373	8 806	9 118
Өлзийт	8225	11 779	8 671	10 481	12 825
Хүрээмарал	3881	10 976	7 706	9 512	11 196
Шинэжинст	651	1 276	1 256	1 706	2 056
Эрдэнэцогт	5361	13 611	12 956	14 263	15 314

5.7 ТЭМЭЭ /сумаар/

Сум	2010	2020	2021	2022	2023
Баянхонгор	30074	55458	45467	45529	48948
Баянхонгор	119	278	264	207	318
Баацагаан	1682	2 838	2 416	2 711	3054
Баянбулаг	34	20	15	19	15
Баянговь	1775	4 835	3 520	3 685	3862
Баянлиг	12551	22026	17439	16 489	17200
Баян-Овоо	142	415	444	461	476
Баян-Өндөр	2532	5 552	5 672	5 665	6016
Баянцагаан	845	2 002	1 420	1 440	1670
Богд	3250	4 485	3 321	3 400	3874
Бөмбөгөр	190	273	239	249	270
Бууцагаан	1468	2 276	1 474	1 401	1535
Галуут	106	117	121	103	95
Гурванбулаг	95	31	8	13	12
Жаргалант	12	7	4	6	2
Жинст	1226	2455	1919	1991	2139
Заг	201	218	222	191	140
Өлзийт	373	330	325	317	391
Хүрээмарал	378	649	513	543	587
Шинэжинст	3085	6642	6114	6598	7266
Эрдэнэцогт	10	9	17	40	26

5.8 ҮХЭР /сумаар/

Сум	2010	2020	2021	2022	2023
Баянхонгор	101461	245752	197924	222957	238203
Баянхонгор	12711	23941	16809	19676	20831
Баацагаан	3186	4080	3542	4396	5830
Баянбулаг	2127	8658	5903	6969	7936
Баянговь	487	1077	844	1240	1324
Баянлиг	511	1028	993	1179	1357
Баян-Овоо	2524	7307	6059	6829	7721
Баян-Өндөр	104	413	402	494	558
Баянцагаан	392	1485	1149	1497	2058
Богд	2811	5263	4950	5947	6857
Бөмбөгөр	1401	6053	5777	5671	6179
Бууцагаан	2060	6335	4811	6004	7676
Галуут	15026	3188	3123	38956	39105
Гурванбулаг	6740	19926	14278	16790	16919
Жаргалант	13032	33854	30657	32113	31375
Жинст	702	1698	1526	1945	2529
Заг	3477	9051	5963	6761	7024
Өлзийт	7553	13292	8501	10213	12404
Хүрээмарал	2312	5370	3667	4 831	6163
Шинэжинст	78	295	296	371	465
Эрдэнэцогт	24227	57438	47674	51075	53892

5.9 ХОНЬ /сумаар/

Сум	2010	2020	2021	2022	2023
Баянхонгор	543779	1 156 207	951776	1108033	1218431
Баянхонгор	31330	49248	47129	51092	55654
Баацагаан	21319	48970	41379	50930	68016
Баянбулаг	29471	55127	41533	48524	53378
Баянговь	9253	25294	17731	23732	26645
Баянлиг	14712	24965	20431	23413	25453
Баян-Овоо	50290	113536	100632	117251	124371
Баян-Өндөр	10003	19861	15563	18791	20851
Баянцагаан	17807	36614	24134	30647	37691
Богд	19568	27214	22984	30581	34695
Бөмбөгөр	16951	70701	72547	83181	93331
Бууцагаан	32704	59808	41849	50373	61198
Галуут	59712	119296	105966	116567	121347
Гурванбулаг	30620	91672	64551	75646	78867
Жаргалант	30855	69510	52873	53189	45097
Жинст	14865	37082	29700	37892	43139
Заг	28570	58992	45285	53477	56149
Өлзийт	43084	85470	71269	84780	98998
Хүрээмарал	38999	77037	57239	70672	80699
Шинэжинст	6672	19337	15826	20227	22398
Эрдэнэцогт	36994	66473	63155	67068	70454

5.10 ЯМАА /сумаар/

Сум	2010	2020	2021	2022	2023
Баянхонгор	1213302	2218200	1795324	2182701	2389326
Баянхонгор	60099	84050	64558	64699	68015
Баацагаан	101083	190059	164768	202679	244491
Баянбулаг	21239	43861	34 626	40545	42119
Баянговь	71476	142007	115417	158440	170304
Баянлиг	75563	133214	117237	151062	160044
Баян-Овоо	41546	107755	74876	78338	90727
Баян-Өндөр	60533	114557	94374	118047	124688
Баянцагаан	63198	118080	86923	113328	135514
Богд	93698	120515	106989	139251	161584
Бөмбөгөр	79998	183642	171697	194198	200775
Бууцагаан	98674	171125	128726	165748	186538
Галуут	58294	108255	84265	90873	92200
Гурванбулаг	18836	53888	36821	43132	43962
Жаргалант	29709	54979	40557	41422	36464
Жинст	67712	111907	89245	114587	128324
Заг	32016	64647	48564	54990	55755
Өлзийт	98296	138093	108834	137673	151506
Хүрээмарал	46360	98213	74916	93140	104384
Шинэжинст	59274	120677	102231	132359	142346
Эрдэнэцогт	35698	59676	49700	48190	49586

5.11 НИЙТ ХЭЭЛТЭГЧ МАЛ /сумаар/

Сум	2010	2020	2021	2022	2023
Баянхонгор	937161	1630453	1660082	1533944	1724789
Баянхонгор	46825	72573	72502	62965	66641
Баацагаан	62392	105980	118355	105080	131247
Баянбулаг	27339	49563	46821	43942	48398
Баянговь	44808	77227	81006	80984	91674
Баянлиг	53370	80033	89333	80445	92476
Баян-Овоо	45664	103151	88547	80857	88681
Баян-Өндөр	35135	57814	58819	55020	61919
Баянцагаан	45099	68613	67453	62123	78039
Богд	56767	67963	76961	75270	87843
Бөмбөгөр	48485	117392	149032	121206	136963
Бууцагаан	64753	99777	101834	94598	114695
Галуут	66849	121232	121888	108361	118479
Гурванбулаг	33696	79943	66542	66834	67293
Жаргалант	38476	68229	64863	60542	57108
Жинст	43872	68803	73032	65945	76528
Заг	32122	58185	54781	53657	59184
Өлзийт	72969	110064	109004	101211	110336
Хүрээмарал	40961	80488	75810	78510	85168
Шинэжинст	37131	62920	67089	63462	77550
Эрдэнэцогт	40448	80503	76410	72932	74567

5.12 ГҮҮ /сумаар/

Сум	2010	2020	2021	2022	2023
Баянхонгор	22843	55458	55649	56881	60043
Баянхонгор	977	2697	2848	2882	3159
Баацагаан	952	1914	2057	2001	2223
Баянбулаг	768	1997	2017	1999	2175
Баянговь	491	826	920	1026	1141
Баянлиг	545	816	1035	930	1016
Баян-Овоо	929	2765	2618	3023	3161
Баян-Өндөр	149	461	443	479	535
Баянцагаан	464	1120	953	1041	1180
Богд	1050	1471	1647	1725	1834
Бөмбөгөр	1089	3995	4636	4423	4597
Бууцагаан	1494	3440	3045	3001	3228
Галуут	2736	7032	6935	7061	7804
Гурванбулаг	1952	4306	4109	4367	4257
Жаргалант	1805	4492	4812	4939	4926
Жинст	649	1668	1869	1815	2067
Заг	1258	3199	2951	3130	3167
Өлзийт	2662	4597	4229	4153	4572
Хүрээмарал	1241	3737	3449	3558	3610
Шинэжинст	188	399	503	597	633
Эрдэнэцогт	1444	4526	4573	4731	4758

5.13 ИНГЭ /сумаар/

Сум	2010	2020	2021	2022	2023
Баянхонгор	9754	19303	17650	17457	18176
Баянхонгор	30	102	103	87	316
Баацагаан	453	950	856	914	1082
Баянбулаг		6	5	8	6
Баянговь	583	1773	1589	1666	1562
Баянлиг	4416	7934	6989	6525	6555
Баян-Овоо	26	116	110	145	192
Баян-Өндөр	826	1846	1861	1923	2050
Баянцагаан	274	611	616	520	661
Богд	1076	1554	1372	1314	1465
Бөмбөгөр	46	91	89	98	99
Бууцагаан	437	776	642	615	654
Галуут	8	41	29	28	31
Гурванбулаг	1	14	5	3	6
Жаргалант	1	2	0	2	0
Жинст	415	951	881	872	919
Заг	48	71	89	73	6
Өлзийт	87	76	108	97	121
Хүрээмарал	77	199	143	165	17
Шинэжинст	950	2188	2157	2390	2428
Эрдэнэцогт		2	6	12	6

5.13 ҮНЭЭ /сумаар/

Сум	2010	2020	2021	2022	2023
Баянхонгор	42733	95088	89131	91043	94598
Баянхонгор	4623	9727	8066	8212	8292
Баацагаан	1427	1432	1788	1850	2183
Баянбулаг	1112	3370	2910	3002	3181
Баянговь	210	419	476	559	577
Баянлиг	236	462	555	524	549
Баян-Овоо	970	2419	2301	2427	2514
Баян-Өндөр	45	207	221	232	256
Баянцагаан	210	685	682	711	854
Богд	1128	2040	2401	2503	2661
Бөмбөгөр	592	2460	2900	2488	2499
Бууцагаан	960	2675	2558	2796	3183
Галуут	6897	15350	15499	15457	16696
Гурванбулаг	3572	7784	6448	6888	6709
Жаргалант	6146	12547	12609	13081	13327
Жинст	289	796	946	972	1140
Заг	1844	3677	2858	2901	2967
Өлзийт	3010	5386	4478	4469	4817
Хүрээмарал	975	2060	1834	2107	2307
Шинэжинст	27	132	150	170	180
Эрдэнэцогт	8460	21460	19451	19694	19706

5.14 ЭМ ХОНЬ /сумаар/

Сум	2010	2020	2021	2022	2023
Баянхонгор	261519	500381	510390	473625	526771
Баянхонгор	14365	22197	25536	22548	24270
Баацагаан	10383	19525	23323	20797	28474
Баянбулаг	14881	25685	23562	22041	25172
Баянговь	4675	9999	10305	10234	11722
Баянлиг	7440	10056	11969	10003	11632
Баян-Овоо	23401	50165	47006	44705	47169
Баян-Өндөр	4852	7611	7882	7439	8207
Баянцагаан	9498	15032	13962	13073	16614
Богд	8636	10896	12391	13191	14714
Бөмбөгөр	8305	31286	42367	34715	40392
Бууцагаан	15014	23910	23613	21312	26699
Галуут	29001	51744	55790	47887	53246
Гурванбулаг	17982	43845	36701	36434	37007
Жаргалант	15922	28614	27175	24270	22035
Жинст	7043	15290	17020	16128	18543
Заг	14300	25375	24154	24191	26969
Өлзийт	19459	38547	39117	36314	40135
Хүрээмарал	17066	33521	30626	31735	34556
Шинэжинст	3453	7951	8584	8162	9559
Эрдэнэцогт	15843	29132	29307	28446	29656

5.15 ЭМ ЯМАА /сумаар/

Сум	2010	2020	2021	2022	2023
Баянхонгор	600312	960223	987262	894938	1025201
Баянхонгор	26830	37850	35949	29236	30811
Баацагаан	49177	82159	90331	79518	97285
Баянбулаг	10578	18505	18327	16892	17864
Баянговь	38849	64210	67716	67499	76672
Баянлиг	40733	60765	68785	62463	72724
Баян-Овоо	20338	47686	36512	30557	35645
Баян-Өндөр	29263	47689	48412	44947	50871
Баянцагаан	34653	51165	51240	46778	58730
Богд	44877	52002	59150	56537	67169
Бөмбөгөр	38453	79560	99040	79482	89376
Бууцагаан	46848	68976	71976	66874	80931
Галуут	28207	47065	43635	37928	40702
Гурванбулаг	10189	23994	19279	19142	19314
Жаргалант	14602	22574	20267	18250	16820
Жинст	35476	50098	52316	46158	53859
Заг	14672	25863	24729	23362	26021
Өлзийт	47751	61458	61072	56178	60691
Хүрээмарал	21602	40971	39758	40945	44525
Шинэжинст	32513	52250	55695	52143	64750
Эрдэнэцогт	14701	25383	23073	20049	20441

5.15 НИЙТ ТОМ МАЛЫН ЗҮЙ БУС ХОРОГДОЛ /сумаар/

Сум	2010	2020	2021	2022	2023
Баянхонгор	634501	123754	812618	10091	42739
Баянхонгор	27989	6536	30555	1399	2348
Баацагаан	39976	5870	46398		626
Баянбулаг	35735	2456	17973	922	2135
Баянговь	43335	13945	57113	135	959
Баянлиг	42336	11792	43932		957
Баян-Овоо	44039	3959	50414		1087
Баян-Өндөр	41703	5449	15495	360	336
Баянцагаан	41309	6719	47953	31	345
Богд	33663	2474	23029	219	1215
Бөмбөгөр	16585	18221	48712	56	5851
Бууцагаан	28695	14609	78818	264	3027
Галуут	40933	1373	28107	115	3434
Гурванбулаг	22101	1312	42945	2605	2339
Жаргалант	20883	2367	36450	1199	3670
Жинст	40609	486	69569		336
Заг	7460	8014	25610	314	3886
Өлзийт	29052	9349	39079	87	1576
Хүрээмарал	25776	574	59818		
Шинэжинст	34090	4064	20426	333	98
Эрдэнэцогт	18232	4185	30222	2052	8514

5.16 АДУУНЫ ХОРОГДОЛ /сумаар/

Сум	2010	2020	2021	2022	2023
Баянхонгор	17188	6412	30488	568	2531
Баянхонгор	590	452	921	29	541
Баацагаан	700	123	1066		
Баянбулаг	1388	158	1116	64	159
Баянговь	409	465	465		17
Баянлиг	330	260	481		13
Баян-Овоо	2357	162	3177		51
Баян-Өндөр	187	138	167	39	1
Баянцагаан	905	129	328	1	11
Богд	295	93	461	2	67
Бөмбөгөр	442	989	3516	3	38
Бууцагаан	1164	594	2955	15	13
Галуут	1597	192	1993	4	198
Гурванбулаг	556	156	2994	156	256
Жаргалант	1413	284	2053	115	399
Жинст	279	20	487		3
Заг	516	1133	1673	16	265
Өлзийт	888	373	1687	13	11
Хүрээмарал	1838	30	3222		
Шинэжинст	380	104	154	1	7
Эрдэнэцогт	954	557	1572	110	481

5.17 ТЭМЭЭНИЙ ХОРОГДОЛ /сумаар/

Сум	2010	2020	2021	2022	2023
Баянхонгор	1351	1522	7971	32	69
Баянхонгор	6	0	29		
Баацагаан	70	14	285		
Баянбулаг	5	0	2		
Баянговь	98	209	1258	2	22
Баянлиг	723	1014	4025		29
Баян-Овоо	3	0	1		
Баян-Өндөр	87	153	187	11	3
Баянцагаан	67	47	432		
Богд	41	22	343	4	8
Бөмбөгөр	3	8	23	1	
Бууцагаан	46	18	558	4	2
Галуут		0	0		1
Гурванбулаг	6	0	6	1	
Жаргалант	1	2	0		
Жинст	37	12	195		
Заг	4	3	4	4	4
Өлзийт	12	5	31	1	
Хүрээмарал	33	0	55		
Шинэжинст	109	15	535	4	
Эрдэнэцогт		0	2		

5.18 ҮХРИЙН ХОРОГДОЛ /сумаар/

Сум	2010	2020	2021	2022	2023
Баянхонгор	34613	5540	61691	1328	6337
Баянхонгор	1628	684	6536	78	279
Баацагаан	684	94	1091		23
Баянбулаг	3336	236	2728	98	244
Баянговь	47	117	185		2
Баянлиг	193	98	274		
Баян-Овоо	1437	233	3382		29
Баян-Өндөр	51	39	113		1
Баянцагаан	435	264	261		2
Богд	455	103	606	2	116
Бөмбөгөр	236	650	2968	1	339
Бууцагаан	577	644	2142	7	153
Галуут	5394	249	3603	108	1454
Гурванбулаг	4365	193	7167	276	282
Жаргалант	4936	419	7280	328	842
Жинст	383	26	634		4
Заг	1823	283	2704	11	317
Өлзийт	1372	320	4777	14	57
Хүрээмарал	1409	21	1729		
Шинэжинст	44	14	39	1	4
Эрдэнэцогт	5808	853	13472	404	2.189

5.19 ХОНИНЫ ХОРОГДОЛ /сумаар/

Сум	2010	2020	2021	2022	2023
Баянхонгор	160795	33321	220888	3775	13490
Баянхонгор	9877	2220	7510	474	763
Баацагаан	6256	1152	10407		158
Баянбулаг	17659	1144	7639	421	958
Баянговь	2628	2154	12186	38	162
Баянлиг	5650	1706	6143		121
Баян-Овоо	20976	1911	20183		449
Баян-Өндөр	6442	1019	2606	79	114
Баянцагаан	5866	1588	9115	15	8
Богд	5508	545	4442	46	224
Бөмбөгөр	1432	5913	15418	10	1609
Бууцагаан	6956	3194	19276	92	615
Галуут	12753	422	10153		940
Гурванбулаг	9844	428	19418	1343	1005
Жаргалант	7563	921	14772	377	1231
Жинст	10754	77	7446		81
Заг	2462	3160	9012	125	1460
Өлзийт	7519	3716	12047	32	507
Хүрээмарал	10529	225	23410		
Шинэжинст	3348	581	2240	31	15
Эрдэнэцогт	6773	1245	7465	692	3070

5.20 ЯМААНЫ ХОРОГДОЛ /сумаар/

Сум	2010	2020	2021	2022	2023
Баянхонгор	420554	76959	491580	4388	20312
Баянхонгор	15888	3180	15559	818	1224
Баацагаан	32266	4487	33549		445
Баянбулаг	13347	918	6488	339	774
Баянговь	40153	11000	43019	95	756
Баянлиг	35440	8714	33009		794
Баян-Овоо	19266	1653	23671		558
Баян-Өндөр	34936	4100	12422	231	217
Баянцагаан	34036	4691	37817	15	324
Богд	27364	1711	17177	165	800
Бөмбөгөр	14472	10661	26787	41	3523
Бууцагаан	19952	10159	53887	146	2127
Галуут	21189	510	12358	3	841
Гурванбулаг	7330	535	13360	829	796
Жаргалант	6970	741	12345	379	1198
Жинст	29156	351	60807		248
Заг	2655	3435	12217	158	1840
Өлзийт	19261	4935	20537	27	1001
Хүрээмарал	11967	298	31402		
Шинэжинст	30209	3350	17458	296	72
Эрдэнэцогт	4697	1530	7711	846	2774

5.21 НИЙТ МАЛЫН ХЭРЭГЛЭЭНИЙ ЗАРЛАГА /сумаар/

Сум	2010	2020	2021	2022	2023
Баянхонгор	307456	191168	587796	881710	889821
Баянхонгор	20078	69224	32170	58848	50361
Баацагаан	17687	195968	21784	59777	54119
Баянбулаг	13030	62755	21013	19529	24168
Баянговь	16132	95423	13392	32621	40340
Баянлиг	12890	98745	17065	43706	40806
Баян-Овоо	15927	122670	39755	67903	58354
Баян-Өндөр	11529	47181	21142	20688	29615
Баянцагаан	12178	132998	35023	33772	30687
Богд	23581	103062	17544	32763	29962
Бөмбөгөр	13070	99581	18914	73119	64298
Бууцагаан	21740	120850	20922	43858	46593
Галуут	20822	131869	76800	86535	76913
Гурванбулаг	14653	73444	36671	29028	40013
Жаргалант	13849	62798	31696	47126	53297
Жинст	16724	95745	19560	41600	49045
Заг	12045	58311	26560	28593	31733
Өлзийт	16339	95034	40233	54135	53677
Хүрээмарал	8399	84453	30714	31606	38767
Шинэжинст	15732	79291	20060	22196	26428
Эрдэнэцогт	11051	82256	46778	54307	50645

5.22 АДУУНЫ ЗАРЛАГА /сумаар/

Сум	2010	2020	2021	2022	2023
Баянхонгор	6197	58786	23636	26000	28538
Баянхонгор	325	2279	1137	1447	1791
Баацагаан	224	5161	636	812	814
Баянбулаг	374	1288	623	648	639
Баянговь	345	2025	170	231	460
Баянлиг	123	2214	164	430	314
Баян-Овоо	273	3657	1001	2014	2514
Баян-Өндөр	168	871	236	173	216
Баянцагаан	78	2658	739	364	355
Богд	468	2670	399	682	444
Бөмбөгөр	245	2901	471	2396	2011
Бууцагаан	512	3006	878	1154	1245
Галуут	728	6103	4843	3221	3902
Гурванбулаг	377	3389	1380	1684	1776
Жаргалант	443	3540	1838	2519	3297
Жинст	146	2796	696	1014	908
Заг	319	1711	1831	1201	1429
Өлзийт	468	4725	2172	1596	1649
Хүрээмарал	252	2449	1825	1421	1317
Шинэжинст	119	1238	129	144	253
Эрдэнэцогт	210	4105	2468	2849	3204

5.23 ТЭМЭЭНИЙ ЗАРЛАГА /сумаар/

Сум	2010	2020	2021	2022	2023
Баянхонгор	1891	11144	8227	8079	7201
Баянхонгор	14	48	44	67	38
Баацагаан	117	860	573	403	431
Баянбулаг	2	3	6	3	5
Баянговь	270	962	584	681	628
Баянлиг	622	3829	2613	3374	2861
Баян-Овоо	8	111	68	111	67
Баян-Өндөр	181	465	692	752	711
Баянцагаан	19	415	494	245	245
Богд	217	2181	920	598	337
Бөмбөгөр	1	58	37	39	43
Бууцагаан	93	423	412	367	306
Галуут	9	19	36	39	21
Гурванбулаг		16	3	0	0
Жаргалант	1	0	3	0	4
Жинст	101	742	696	513	432
Заг	9	41	36	63	79
Өлзийт	13	57	45	64	80
Хүрээмарал	12	78	147	78	75
Шинэжинст	201	834	818	680	819
Эрдэнэцогт	1	2	0	2	19

5.24 ҮХРИЙН ЗАРЛАГА /сумаар/

Сум	2010	2020	2021	2022	2023
Баянхонгор	15282	84080	42028	53751	56014
Баянхонгор	1761	7905	4762	5115	6226
Баацагаан	335	3014	511	920	830
Баянбулаг	516	3301	1498	1131	1109
Баянговь	62	498	291	201	440
Баянлиг	67	624	114	293	303
Баян-Овоо	486	3168	1224	2174	1822
Баян-Өндөр	25	135	49	85	109
Баянцагаан	33	1101	390	270	211
Богд	595	2301	760	1289	903
Бөмбөгөр	206	2469	362	2093	1339
Бууцагаан	348	1911	668	1075	995
Галуут	2389	10451	8371	8249	9073
Гурванбулаг	1156	6224	2543	2972	4672
Жаргалант	2542	9167	4416	9251	9987
Жинст	160	1022	346	537	552
Заг	875	2543	1838	1496	1375
Өлзийт	932	5453	2193	2140	2121
Хүрээмарал	263	2551	1209	760	887
Шинэжинст	11	104	54	59	77
Эрдэнэцогт	2520	11420	10429	13641	12983

5.25 ХОНИНЫ ЗАРЛАГА /сумаар/

Сум	2010	2020	2021	2022	2023
Баянхонгор	102943	636626	216150	300112	304059
Баянхонгор	6182	26227	9001	19380	18245
Баацагаан	3460	40710	5130	11969	11078
Баянбулаг	7844	37126	12599	10745	12814
Баянговь	3605	16209	2743	4569	6425
Баянлиг	2887	18245	3259	8132	6208
Баян-Овоо	5855	62862	15463	31271	32929
Баян-Өндөр	2693	8893	4081	3527	4489
Баянцагаан	5904	33765	12060	8114	7732
Богд	5100	22489	4219	6474	6727
Бөмбөгөр	2428	31251	4529	21702	17930
Бууцагаан	6343	34924	6949	12287	11539
Галуут	11094	62393	29987	42074	35530
Гурванбулаг	9217	41900	22752	16679	22746
Жаргалант	5961	27000	14877	20760	23435
Жинст	3196	25002	7215	10481	12538
Заг	5369	30383	12222	12302	14319
Өлзийт	5060	37292	14646	21498	19869
Хүрээмарал	3658	38944	14001	13709	16038
Шинэжинст	2359	10466	3945	4281	3918
Эрдэнэцогт	4728	30545	16472	20158	19550

5.26 ЯМААНЫ ЗАРЛАГА /сумаар/

Сум	2010	2020	2021	2022	2023
Баянхонгор	181143	1121022	297755	493768	494009
Баянхонгор	11796	32765	17226	32839	24061
Баацагаан	13551	146223	14934	45673	40966
Баянбулаг	4294	21037	6287	7002	9601
Баянговь	11850	75729	9604	26939	32387
Баянлиг	9191	73833	10915	31477	31120
Баян-Овоо	9305	52872	21999	32333	21022
Баян-Өндөр	8462	36817	16084	16151	24090
Баянцагаан	6144	95059	21340	24779	22144
Богд	17201	73421	11246	23720	21551
Бөмбөгөр	10190	62902	13515	46889	42975
Бууцагаан	14444	80586	12015	28975	32508
Галуут	6602	52903	33563	32952	28387
Гурванбулаг	3903	21915	9993	7693	10819
Жаргалант	4902	23091	10562	14596	16574
Жинст	13121	66183	10607	29055	34615
Заг	5473	23633	10633	13531	14531
Өлзийт	9866	47507	21177	28837	29958
Хүрээмарал	4214	40431	13532	15638	20450
Шинэжинст	13042	66649	15114	17032	21361
Эрдэнэцогт	3592	27466	17409	17657	14889

5.27 НИЙТ ТӨЛЛӨСӨН ХЭЭЛТЭГЧ МАЛ /сумаар/

Сум	2010	2020	2021	2022	2023
Баянхонгор	544452	1595420	371286	1475087	1300965
Баянхонгор	33362	61095	19280	67324	54890
Баацагаан	11681	144340	7797	101775	97130
Баянбулаг	26564	56721	27232	42281	39373
Баянговь	13505	71240	2494	73771	51106
Баянлиг	7552	64495	6952	77853	50804
Баян-Овоо	48180	110661	8105	74106	77000
Баян-Өндөр	3545	51748	7582	48114	41600
Баянцагаан	3143	103581	7240	65935	58665
Богд	35931	64719	2884	69530	65989
Бөмбөгөр	38117	121132	28845	139472	101596
Бууцагаан	50132	99130	8706	95718	82533
Галуут	49557	109743	31358	99311	88108
Гурванбулаг	27401	66758	44468	59159	56987
Жаргалант	42234	58144	50350	53823	47803
Жинст	9038	52975	7064	68464	60058
Заг	23938	51215	22691	44799	45364
Өлзийт	44915	97184	16855	100486	94387
Хүрээмарал	28316	78311	14731	71626	76926
Шинэжинст	16934	63515	3661	59550	45260
Эрдэнэцогт	30407	68713	52991	61990	65386

5.28 ТӨЛЛӨСӨН ГҮҮ /сумаар/

Сум	2010	2020	2021	2022	2023
Баянхонгор	12816	43574	15893	44959	44239
Баянхонгор	638	1831	599	2258	2196
Баацагаан	219	2561	316	1714	1743
Баянбулаг	693	1478	899	1567	1470
Баянговь	194	789	52	677	648
Баянлиг	138	534	94	859	619
Баян-Овоо	666	2827	512	2533	2910
Баян-Өндөр	91	479	69	306	362
Баянцагаан	27	1468	80	894	852
Богд	516	1209	66	1253	1296
Бөмбөгөр	376	3725	1027	4114	3464
Бууцагаан	678	2161	246	2733	2328
Галуут	1612	4629	1154	4324	10945
Гурванбулаг	1046	3337	1841	3201	3029
Жаргалант	1661	3450	3298	3782	3134
Жинст	185	1140	253	1579	1327
Заг	829	2135	942	2318	2126
Өлзийт	1488	2458	363	3156	3543
Хүрээмарал	659	3158	1078	3398	3538
Шинэжинст	73	496	57	408	409
Эрдэнэцогт	1027	3709	2947	3885	4165

5.29 ТӨЛЛӨСӨН ИНГЭ /сумаар/

Сум	2010	2020	2021	2022	2023
Баянхонгор	4051	10713	4656	8737	8599
Баянхонгор	13	44	23	47	50
Баацагаан	21	683	267	538	542
Баянбулаг		3	2	4	3
Баянговь	397	945	172	647	649
Баянлиг	269	4237	1761	3159	3112
Баян-Овоо	10	87	45	78	91
Баян-Өндөр	53	959	809	902	935
Баянцагаан	186	368	94	277	250
Богд	1909	896	190	668	672
Бөмбөгөр	191	46	15	49	54
Бууцагаан	27	381	235	341	376
Галуут	4	12	6	14	16
Гурванбулаг		3	0	2	0
Жаргалант	1	1	0	0	1
Жинст	466	538	229	394	449
Заг	26	41	20	44	34
Өлзийт	136	49	33	70	71
Хүрээмарал		112	44	106	105
Шинэжинст	290	1306	709	1391	1184
Эрдэнэцогт	52	2	2	6	5

5.30 ТӨЛЛӨСӨН ҮНЭЭ /сумаар/

Сум	2010	2020	2021	2022	2023
Баянхонгор	31939	76161	43360	74385	75258
Баянхонгор	3286	6626	3182	6823	6775
Баацагаан	880	2046	463	1482	1653
Баянбулаг	1320	3139	1961	2517	2597
Баянговь	125	486	145	395	433
Баянлиг	96	373	102	480	390
Баян-Овоо	788	2768	676	1969	2350
Баян-Өндөр	26	137	58	131	185
Баянцагаан	20	845	82	631	636
Богд	727	1627	219	2007	1967
Бөмбөгөр	366	2725	1015	2584	1943
Бууцагаан	525	2165	668	2308	2335
Галуут	3687	9689	3348	11653	10945
Гурванбулаг	2237	6238	4571	5567	5664
Жаргалант	6684	10201	9967	10577	10213
Жинст	174	506	188	764	829
Заг	1265	2555	1218	2244	2121
Өлзийт	2177	4264	667	3650	3817
Хүрээмарал	646	2212	813	1836	2124
Шинэжинст	13	106	29	130	102
Эрдэнэцогт	6897	17453	13988	16637	18179

5.31 ТӨЛЛӨСӨН ЭМ ХОНЬ /сумаар/

Сум	2010	2020	2021	2022	2023
Баянхонгор	200484	527607	155908	453269	421412
Баянхонгор	10217	21406	7465	23238	20556
Баацагаан	2897	29410	1952	21134	19709
Баянбулаг	14643	31367	14539	21502	20151
Баянговь	1447	11684	514	9391	7711
Баянлиг	2436	11271	985	10896	7436
Баян-Овоо	26750	56160	3917	37160	41975
Баян-Өндөр	1055	7800	1607	6541	6383
Баянцагаан	994	24537	1565	13947	12801
Богд	8494	12928	856	11212	11591
Бөмбөгөр	6328	34716	8870	39416	30744
Бууцагаан	12425	27764	2582	22184	2335
Галуут	22978	50538	13878	47619	39966
Гурванбулаг	17314	37953	26106	33096	31826
Жаргалант	17975	24998	21110	23007	19337
Жинст	2698	15080	2602	15982	14801
Заг	10900	24534	10742	19312	20038
Өлзийт	14718	37773	9248	36008	34454
Хүрээмарал	13163	34183	6278	29337	31087
Шинэжинст	972	8346	830	8317	5959
Эрдэнэцогт	12080	25159	20262	23970	25190

5.32 ТӨЛЛӨСӨН ЭМ ЯМАА /сумаар/

Сум	2010	2020	2021	2022	2023
Баянхонгор	295162	937365	151469	893737	751457
Баянхонгор	19208	31188	8011	34958	25313
Баацагаан	7664	109640	4799	76907	73483
Баянбулаг	9908	20734	9831	16691	15152
Баянговь	11342	57336	1611	62661	41665
Баянлиг	4613	48080	4010	62459	39247
Баян-Овоо	19966	48819	2955	32366	29674
Баян-Өндөр	2320	42373	5039	40234	33735
Баянцагаан	1916	76363	5419	50186	44126
Богд	24285	48059	1553	54390	50463
Бөмбөгөр	30856	79920	17918	93309	65391
Бууцагаан	36477	66659	4975	68152	57797
Галуут	21276	44875	12972	35701	32101
Гурванбулаг	6804	19227	11950	17293	16468
Жаргалант	15913	19494	15975	16457	15118
Жинст	5515	35711	3792	49745	42652
Заг	10918	21950	9769	20881	21045
Өлзийт	26396	52640	6544	57602	52502
Хүрээмарал	13848	38646	6518	36949	40072
Шинэжинст	15586	53261	2036	49304	37606
Эрдэнэцогт	10351	22390	15792	17492	17847

5.33 НИЙТ БОЙЖСОН ТӨЛ /сумаар/

Сум	2010	2020	2021	2022	2023
Баянхонгор	254103	1485724	265343	1445901	1234113
Баянхонгор	22577	55325	14797	65983	51709
Баацагаан	5367	143026	7235	101411	94725
Баянбулаг	6755	50958	10855	39133	35084
Баянговь	2870	54263	2384	73854	50941
Баянлиг	6302	61987	6767	77967	50607
Баян-Овоо	14808	108081	8004	74044	76307
Баян-Өндөр	2404	46024	4621	47086	36610
Баянцагаан	2719	97724	6011	66047	58150
Богд	16249	61476	2884	69530	65989
Бөмбөгөр	20885	111804	17094	138080	85999
Бууцагаан	17886	90783	8274	96524	76809
Галуут	26687	106805	29734	98866	87686
Гурванбулаг	7741	61661	24851	48194	48723
Жаргалант	15727	54472	25809	50811	40637
Жинст	6266	52998	7049	68529	60068
Заг	12402	43921	13636	42953	40840
Өлзийт	24974	84291	16271	100222	88836
Хүрээмарал	15542	77081	13083	71676	76941
Шинэжинст	1826	62345	3187	60394	45324
Эрдэнэцогт	24116	60699	42797	54597	62128

5.34 УНАГА /сумаар/

Сум	2010	2020	2021	2022	2023
Баянхонгор	6833	39538	11398	42965	40680
Баянхонгор	464	1520	444	2223	2114
Баацагаан	157	2546	312	1708	1743
Баянбулаг	145	1074	318	1348	1131
Баянговь	83	399	51	676	645
Баянлиг	102	461	84	859	619
Баян-Овоо	343	2778	499	2533	2900
Баян-Өндөр	61	339	33	298	345
Баянцагаан	27	1424	51	826	826
Богд	444	1199	66	1253	1296
Бөмбөгөр	278	3153	713	4027	2905
Бууцагаан	309	1843	211	2690	2055
Галуут	765	4488	1105	4301	5064
Гурванбулаг	367	2933	1226	2575	2050
Жаргалант	602	3164	1542	3319	2385
Жинст	174	1140	253	1579	1327
Заг	305	1968	672	2220	1821
Өлзийт	1060	2329	341	3127	3465
Хүрээмарал	251	3109	989	3398	3538
Шинэжинст	25	423	24	407	408
Эрдэнэцогт	871	3248	2464	3598	4043

5.35 БОТГО /сумаар/

Сум	2010	2020	2021	2022	2023
Баянхонгор	3688	10024	3969	8665	8478
Баянхонгор	13	42	20	47	49
Баацагаан	20	674	267	531	539
Баянбулаг		3	2	4	3
Баянговь	347	677	148	647	647
Баянлиг	168	4065	1659	3159	3112
Баян-Овоо	7	87	43	78	88
Баян-Өндөр	52	892	633	891	924
Баянцагаан	138	355	59	254	243
Богд	1902	896	190	668	672
Бөмбөгөр	123	45	10	49	54
Бууцагаан	22	311	85	327	296
Галуут	3	12	6	14	16
Гурванбулаг		3	0	2	
Жаргалант		1	0	0	1
Жинст	444	538	229	394	449
Заг	17	38	18	32	26
Өлзийт	136	43	33	70	65
Хүрээмарал		109	38	106	105
Шинэжинст	252	1231	529	1386	1184
Эрдэнэцогт	44	2	0	6	5

5.36 ТУГАЛ /сумаар/

Сум	2010	2020	2021	2022	2023
Баянхонгор	21343	72011	35051	71925	71798
Баянхонгор	2962	6141	2616	6765	6620
Баацагаан	689	2023	421	1475	1653
Баянбулаг	490	2818	1272	2296	2239
Баянговь	89	352	145	395	433
Баянлиг	92	362	102	480	390
Баян-Овоо	380	2721	662	1969	2337
Баян-Өндөр	13	93	27	129	177
Баянцагаан	19	803	58	568	608
Богд	594	1596	219	2007	1967
Бөмбөгөр	306	2262	788	2522	1719
Бууцагаан	335	1947	606	2295	2162
Галуут	1898	9536	3187	11601	10880
Гурванбулаг	1441	6017	3632	5173	5034
Жаргалант	3132	9730	6659	10092	9367
Жинст	161	506	188	764	829
Заг	585	2326	851	2121	1806
Өлзийт	1754	4146	609	3624	3762
Хүрээмарал	428	2175	770	1836	2124
Шинэжинст	13	87	23	128	102
Эрдэнэцогт	5962	16370	12216	15685	17589

5.37 ХУРГА /сумаар/

Сум	2010	2020	2021	2022	2023
Баянхонгор	97366	496015	110577	439923	400560
Баянхонгор	7080	19611	6038	22766	19198
Баацагаан	1568	28983	1837	21010	19021
Баянбулаг	4030	28759	6401	20146	18539
Баянговь	383	9300	487	9396	7688
Баянлиг	2167	10893	949	10934	7388
Баян-Овоо	8414	54714	3885	37153	41608
Баян-Өндөр	702	6827	925	6345	5713
Баянцагаан	910	23496	1378	14034	12757
Богд	3990	12910	856	11212	11591
Бөмбөгөр	3733	32520	6096	38987	26009
Бууцагаан	5557	24959	2542	22394	18838
Галуут	13271	49373	13123	47409	39777
Гурванбулаг	4198	35402	14439	27314	28320
Жаргалант	6968	23654	11592	21806	16633
Жинст	2215	15103	2602	15993	14811
Заг	5925	20780	5866	18626	18268
Өлзийт	8805	34363	9016	35920	33388
Хүрээмарал	7838	33707	5613	29337	31093
Шинэжинст	337	8192	772	8405	5985
Эрдэнэцогт	9275	22469	16160	20736	23935

5.38 ИШИГ /сумаар/

Сум	2010	2020	2021	2022	2023
Баянхонгор	124873	868136	104348	882423	712597
Баянхонгор	12058	28011	5679	34182	23728
Баацагаан	2933	108800	4398	76687	71769
Баянбулаг	2090	18304	2862	15339	13172
Баянговь	1968	43535	1553	62740	41528
Баянлиг	3773	46206	3973	62535	39098
Баян-Овоо	5664	47781	2915	32311	29374
Баян-Өндөр	1576	37873	3003	39423	29451
Баянцагаан	1625	71646	4465	50365	43716
Богд	9319	44875	1553	54390	50463
Бөмбөгөр	16445	73824	9487	92495	55312
Бууцагаан	11663	61723	4830	68818	53458
Галуут	10750	43396	12313	35541	31949
Гурванбулаг	1735	17306	5554	13130	13319
Жаргалант	5025	17923	6016	15594	12251
Жинст	3272	35711	3777	49799	42652
Заг	5570	18809	6229	19954	18919
Өлзийт	13219	43410	6272	57481	48156
Хүрээмарал	7025	37981	5673	36999	40081
Шинэжинст	1199	52412	1839	50068	37645
Эрдэнэцогт	7964	18610	11957	14572	16556

5.40 ТАРИАЛСАН ТАЛБАЙ НИЙТ /га/

Сум	2010	2020	2021	2022	2023
Баянхонгор	532.9	560.9	691.1	577.0	506.9
Баянхонгор	192.8	96.5	110.8	127.1	155.5
Баацагаан	4.8	2.1	1.0	0.4	6.3
Баянбулаг	3.0	0.5	1.2		
Баянговь	10.9	22.2	17.6	0.1	3.6
Баянлиг	38.2	32.0	39.5	21.9	19.5
Баян-Овоо	37.0	92.2	92.2	74.0	34.4
Баян-Өндөр	4.5	0.3	0.3	0.8	
Баянцагаан	9.9	52.6	8.3	32.5	25.6
Богд	9.2	0.6	0.0	0.6	0.12
Бөмбөгөр	42.2	28.3	35.2	28.7	27.3
Бууцагаан	44.4	19.4	44.9	18.1	18.3
Галуут	4.2	12.0	15.6	7.4	6.2
Гурванбулаг	5.7		4.0		7.0
Жаргалант	4.0	42.1	133.1	77.53	91.1
Жинст	7.5	16.7	2.5	0.1	3.3
Заг	1.9	7.3	9.4	62.1	5.5
Өлзийт	49.3	81.1	99.0	70.0	76.4
Хүрээмарал	4.3	0.8	22.0	14.4	0.3
Шинэжинст	12.1	6.8	9.9	9.9	4.5
Эрдэнэцогт	47.0	47.4	44.7	31.3	20.8

5.41 ТАРИАЛСАН ТАЛБАЙ ҮР ТАРИА /га/

Сум	2010	2020	2021	2022	2023
Баянхонгор	23.1	4.3	5.4	7.8	2.1
Баянхонгор		0.5			
Баянговь	0.5				
Баянлиг	19.5	3.5	5	3.8	
Баян-Овоо					
Баян-Өндөр					
Баянцагаан					
Богд					
Бөмбөгөр	0.2	0.3	0.42	4.0	2.1
Бууцагаан	2.9				
Эрдэнэцогт					

5.42 ТАРИАЛСАН ТАЛБАЙ ХҮНСНИЙ НОГОО /га/

Сум	2010	2020	2021	2022	2023
Баянхонгор	136.6	110.1	130.2	128.3	127.5
Баянхонгор	40.8	28.3	39.9	40.5	48.9
Баацагаан	1	0.4	0.3	0.2	2.3
Баянбулаг	1.3	0.4	0.2		
Баянговь	2.9	4.2	3.1		1.4
Баянлиг	4.1	6	13.5	7.7	7.3
Баян-Овоо	19	14.2	14.2	16	8.4
Баян-Өндөр	0.5	0	0.03	0.5	
Баянцагаан	1.2	3.1	1.75	2.5	2.1
Богд	1.7	0.6		0.6	0.1
Бөмбөгөр	10	2	5.04	10.1	16.2
Бууцагаан	9.5	7.9	8.2	6.6	8.3
Галуут	1.5	3.2	4.06	1.7	1.9
Гурванбулаг	0.7				
Жаргалант	1	0.6	0.7	1.4	1
Жинст	3.5	3.2	0.5		1.8
Заг	0.2	2.3	2.02	5.3	2.7
Өлзийт	14.1	15.6	17	18	14.3
Хүрээмарал	0.8	0	1.04	2	0.1
Шинэжинст	5.4	4.8	5.5	5.7	3.8
Эрдэнэцогт	17.4	13.3	13.2	9.4	6.9

5.43 ТАРИАЛСАН ТАЛБАЙ ТӨМС /га/

Сум	2010	2020	2021	2022	2023
Баянхонгор	271.5	208.1	202.7	196.2	165.5
Баянхонгор	136	61.6	55.9	71.2	83
Баацагаан	3.8	1.2	0.15	0.2	4
Баянбулаг	1.7	0.1			
Баянговь	7.5	8	4.5	0.1	1.1
Баянлиг	13.9	7.5	8	7.2	6.8
Баян-Овоо	12	28	28	28	2
Баян-Өндөр	2	0.3	0.3	0.3	
Баянцагаан	5.7	8.5	5.5	5	3
Богд	4.5				
Бөмбөгөр	12	6	10	9.6	8
Бууцагаан	20	8.5	6.69	6.5	7
Галуут	1.7	5.8	5.55	2.7	1.3
Гурванбулаг	1				
Жаргалант	3	5.2	3.9	3.1	3.9
Жинст	3	3.5	2	0.1	1.5
Заг	1.7	5	7.41	5.3	3.8
Өлзийт	19.2	42	45	42	30.2
Хүрээмарал	2	0.8	1	1.4	0.2
Шинэжинст	4.7	2	4.36	2.2	0.7
Эрдэнэцогт	16.1	14.2	14.5	11.4	9

5.43 ТАРИАЛСАН ТАЛБАЙ ТЭЖЭЭЛИЙН УРГАМАЛ /га/

Сум	2010	2020	2021	2022	2023
Баянхонгор	101.7	238.4	352.7	244.6	211.6
Баянхонгор	16	6.1	15	15.4	23.6
Баацагаан		0.6	0.5		
Баянбулаг			1		
Баянговь		10	10		1.1
Баянлиг	0.7	15	13	3.2	5.4
Баян-Овоо	6	50	50	30	24
Баян-Өндөр	2				
Баянцагаан	3	41	1	25	20.5
Богд	3				
Бөмбөгөр	20	20	19.7	5	1
Бууцагаан	12	3	30	5	3
Галуут	1	3	6	3	3
Гурванбулаг	4		4		7
Жаргалант		36.3	128.5	73	86.2
Жинст	1	10			
Заг				51.5	
Өлзийт	16	23.5	37	10	31.9
Хүрээмарал	1.5		20	11	
Шинэжинст	2			2	
Эрдэнэцогт	13.5	19.9	17	10.5	4.9

5.44 ХУРААСАН НИЙТ УРГАЦ /тонн/

Сум	2010	2020	2021	2022	2023
Баянхонгор	4008.2	3210.4	3766.4	3027.3	2801.8
Баянхонгор	1708.9	792.1	1005.2	1036.7	1266.1
Баацагаан	28.8	4.4	3.65	2.3	6.1
Баянбулаг	9.9	2.4	0.25		
Баянговь	84	102.8	10.6	1	36.7
Баянлиг	150	191.6	293.1	109.5	86.4
Баян-Овоо	210.6	672.4	721.6	594.3	154.6
Баян-Өндөр	14.9	0.8	2.3	43.9	
Баянцагаан	69.1	72.2	14.05	48	30.6
Богд	62.4	9.5	0	1	0.1
Бөмбөгөр	258.5	120	187.3	143.4	187.3
Бууцагаан	448.2	79.3	162.4	50.1	94.2
Галуут	8.1	38.8	61.6	13.8	16.3
Гурванбулаг	4.3	0	20		
Жаргалант	41	153.4	14.8	50.1	163.9
Жинст	19.2	13.4	11	1	10.8
Заг	4.8	24.4	60.9	236.9	90.4
Өлзийт	328.4	534.9	749.3	417.4	488.3
Хүрээмарал	21.4	1.8	13.92	34.2	3.7
Шинэжинст	137.1	46.3	89.7	72.7	57
Эрдэнэцогт	398.6	350	344.6	171	109.3

5.55 ХУРААСАН ҮР ТАРИА /тонн/

Сум	2010	2020	2021	2022	2023
Баянхонгор	11.7	7.1	19.8	4.2	2.5
Баянхонгор		6			
Баацагаан					
Баянбулаг					
Баянговь	3				
Баянлиг	5	0.5	19	1.2	
Баян-Овоо					
Баян-Өндөр					
Баянцагаан					
Богд					
Бөмбөгөр	0.5	0.6	0.8	3	2.5
Бууцагаан	3.2				

5.56 ХУРААСАН ХҮНСНИЙ НОГОО /тонн/

Сум	2010	2020	2021	2022	2023
Баянхонгор	1218.9	742.8	1018.7	814	882.6
Баянхонгор	371.7	152.5	351.4	279.7	342.6
Баацагаан	9	1.6	1.35	1.3	2.1
Баянбулаг	1.6	2.3	0.25		
Баянговь	27	24.8	2.61		3.2
Баянлиг	28	64.2	131.1	41.6	33
Баян-Овоо	108.4	108.4	97.6	110.3	49.6
Баян-Өндөр	0.6	0.1	0.2	1.63	
Баянцагаан	12.4	14.2	4.05	3.3	6.5
Богд	11.9	9.5		1.01	0.1
Бөмбөгөр	112	15.9	38.7	53.6	117.8
Бууцагаан	101	29.3	40.4	26.3	43.2
Галуут	2.3	7.7	10.8	5.1	5.1
Гурванбулаг	0.5				
Жаргалант	12	1.3	2.8	0.8	3.4
Жинст	5.7	5.2	1.2		4
Заг	0.7	6.6	9	41.2	69.9
Өлзийт	109.2	118.4	161.8	119.4	109.8
Хүрээмарал	4.8		3.62	16.3	0.5
Шинэжинст	105.9	41.2	56.8	46.5	52.8
Эрдэнэцогт	194.2	139.7	104.8	66	39

5.57 ХУРААСАН ТӨМС /тонн/

Сум	2010	2020	2021	2022	2023
Баянхонгор	2418.6	1818.7	1762.2	1692.6	1375.9
Баянхонгор	1270	602.1	536.8	735	864.5
Баацагаан	19.8	2.8	2.3	1	4
Баянбулаг	8.3	0.1			
Баянговь	54	58	3.99	1	6.5
Баянлиг	102	79.3	78	59.7	44.2
Баян-Овоо	97	364	224	364	9
Баян-Өндөр	12.5	0.7	2.1	2.3	
Баянцагаан	49.5	14	10	14.7	3.6
Богд	28				
Бөмбөгөр	96	66	110	76.8	64
Бууцагаан	260	32	42	10	35
Галуут	4.8	15.1	34.01	4.7	6.7
Гурванбулаг	1.8				
Жаргалант	29	17.1	12	2.8	26.5
Жинст	9.5	6.2	9.8	1	6.8
Заг	4.1	17.8	51.9	45.7	20.5
Өлзийт	154.1	381.3	495	273	274
Хүрээмарал	12.6	1.8	2.3	3.2	3.2
Шинэжинст	28.2	5.1	32.8	24.7	3.2
Эрдэнэцогт	177.4	155.3	115.2	73	4.2

5.58 ХУРААСАН ТЭЖЭЭЛИЙН УРГАМАЛ /тонн/

Сум	2010	2209	2021	2022	2023
Баянхонгор	359	641.8	965.6	516.5	481
Баянхонгор	67.2	31.5	117	22	59
Баацагаан					
Баянбулаг					
Баянговь		20	4		27
Баянлиг	15	47.6	65	7	9.2
Баян-Овоо	5.2	200	400	120	96
Баян-Өндөр	1.8			40	
Баянцагаан	7.2	44		30	20.5
Богд	22.5				
Бөмбөгөр	50	37.5	37.7	10	3
Бууцагаан	84	18	80	13.8	16
Галуут	1	16	16.8	4	4.5
Гурванбулаг	2		20		
Жаргалант		135		46.5	134
Жинст	4	2			
Заг				150	
Өлзийт	65.1	35.2	92.5	25	104.5
Хүрээмарал	4		8	14.7	
Шинэжинст	3			1.5	
Эрдэнэцогт	27	55	124.6	32	7.3

06 | АЖ ҮЙЛДВЭР



АЖ ҮЙЛДВЭР



Аж үйлдвэрийн салбарын нийт үйлдвэрлэлт 2023 оны 12 дугаар сард өссөн дүнгээр 66.8 тэрбум 872 сая төгрөгт хүрчээ. өмнөх оны мөн үеэс 11 тэрбум 475 сая төгрөг буюу 14.6 хувиар буурсан байна.

Нийт үйлдвэрлэлтийг салбараар авч үзвэл: Уул уурхай, олборлох аж үйлдвэрийн салбар 50.9 тэр бум төгрөг буюу 76.26 хувь, боловсруулах аж үйлдвэр 2.4 тэр бум төгрөг буюу 3.6 хувь, цахилгаан, хий, уур,

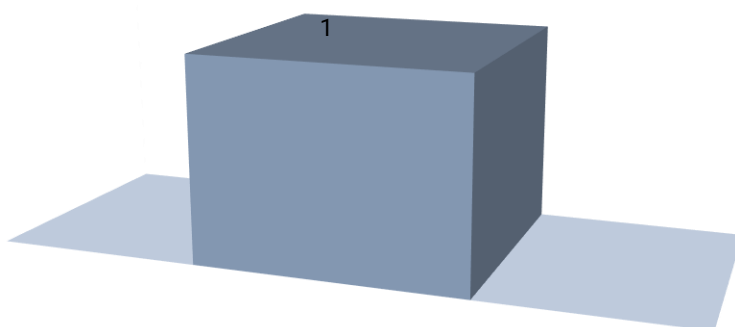
агааржуулалт 16.2 тэр бум төгрөг буюу 16.2 хувь, ус хангамж; сувагжилтын систем, хог хаягдал зайлуулах болон хүрээлэн буй орчныг дахин сэргээх үйл ажиллагаа 2.5 тэр бум төгрөг буюу 3.8 хувийг эзэлж байна.

Үйлдвэрийн газрууд 66.8 тэр бум төгрөгийн бүтээгдэхүүн үйлдвэрлэж 66.5 сая төгрөгийн бүтээгдэхүүн борлуулсан нь өнгөрсөн он мөн үеэс 11.7 тэрбум буюу 14.9 хувиар буурсан байна.

6.1 АЖ ҮЙЛДВЭРИЙН БОРЛУУЛАЛТ 2022 ОНЫ ГҮЙЦЭТГЭЛ, САЛБАРААР /төгрөгөөр/

Салбар	2020	2021	2022	2023
Нийт дүн	43678788.7	58335782.5	78347273.1	66872458.6
Уул уурхай, олборлох аж үйлдвэр	35222674.1	46646238.1	66844414.6	50998164.1
Нүүрс олборлолт	1489532.5	1368252.9	1428917.9	1629943.4
Төмрийн хүдэр олборлолт	33733141.6	45277985.2	65415496.7	49368220.7
Боловсруулах аж үйлдвэр	1812073.2	2455005.7	2123022.3	2470477.3
Хүнсний бүтээгдэхүүн, ундаа үйлдвэрлэл	1376757.2	1563347.9	1270381.1	1737567
Мах, загас, жимс, ногоо, өөх, тос боловсруулалт	44674	88490	334045	286662.8
Сүү, сүүн бүтээгдэхүүн үйлдвэрлэл	13233.5	78412.8	110770.2	128192.5
Хүнсний бусад бүтээгдэхүүн үйлдвэрлэл	1318849.7	1575042.9	1270381.1	1737567
Хувцас үйлдвэрлэл, үслэг арьс боловсруулалт	53971	478300	307395	180455
Нийтлэх, хэвлэх, дуу бичлэг хийх ажиллагаа	73655	5000	3381	0
Төмөрлөг бус эрдэс бодисоор хийсэн эдлэл	295100	229760	118460	137600
Цахилгаан, дулааны эрчим хүч үйлдвэрлэл	6445420.7	7072042	6695337.6	10847446.1
Хог хаягдлыг цуглуулах, боловсруулах, зайлуулах	587821.9	727984.6	813157.1	824245.4
Ус ариутгал, усан хангамж	1281347.8	1434512.1	1849931.5	1732125.7

6.2 АЖ ҮЙЛДВЭРИЙН САЛБАРЫН БҮТЭЭГ ДЭХҮҮНИЙ БОРЛУУЛАЛТ, аймаг, жилээр /сая.төг/



6.3 АЖ ҮЙЛДВЭРИЙН ГОЛ НЭР ТӨРЛИЙН БҮТЭЭГ ДЭХҮҮН ҮЙЛДВЭРЛЭЛТ /биет хэмжээ өссөн дүнгээр/

д/д	Бүтээгдэхүүний нэрс	2010	2020	2021	2022	2023
1	Чулуун нүүрс/ мян.тн/	9.6	57.02	47.83	43.27	45.2
2	Дулаан /мян.Гкал/	119.7	465.0	539.7	516.4	822.2
3	Нарийн боов /тн/	145.6	168.7	181.5	121.8	113.2
4	Талх / тн/	105.4	199.3	270.1	164.5	178.4
5	Алт /кг/	-	274.4	322.6	431.7	311.3
6	Түгээсэн цэвэр ус/мян.м3/	387.9	690.4	216.3	228.2	204.7

6.3 ХӨДӨӨ АЖ АХУЙН БҮТЭЭГ ДЭХҮҮН ҮЙЛДВЭРЛЭЛТ төрлөөр, аймаг /биет хэмжээ өссөн дүнгээр/

Статистик үзүүлэлт	Аймаг	Аймгийн код	2020	2021	2022	2023
Мах	Хангайн бүс	2	313579.5	174359.4	205303.22	216948.66
Мах	Баянхонгор	264	57093.7	5835.2	24281.54	24912.14
Сүү	Хангайн бүс	2	290084	254308.8	345145.95	300102.01
Сүү	Баянхонгор	264	49718.3	15921	49535.52	45479.11
Ноос, т	Хангайн бүс	2	12890.4	11015.6	11377.61	12170.29
Ноос, т	Баянхонгор	264	1686.2	1251	1143.82	1326.85
Ноолуур, т	Хангайн бүс	2	3554.1	2949.1	2777.14	3035.59
Ноолуур, т	Баянхонгор	264	979.7	740.2	643.53	780.88
Арьс,	Хангайн	2	9873.5	5886.2	5937.2	7506.42

A nighttime photograph of a modern urban street. The scene is dominated by a series of illuminated, golden-yellow arches that span across the road and sidewalks, creating a tunnel-like effect. The arches are supported by tall, slender poles. The street is lit with warm, yellow lights, and several vehicles, including a white van and a red car, are visible in motion. The background shows more trees and streetlights, with a red traffic light visible at the top. The overall atmosphere is vibrant and contemporary.

**071 ТЭЭВЭР, ХАРИЛЦАА
ХОЛБОО, ШУУДАН**

ТЭЭВЭР, ХОЛБОО

Бүх төрлийн тээсэн ачаа 2023 онд 262.0 мянган тонн, нийт ачаа эргэлт 47 745.0 мянган тонн км болсон. Автомашин иргэдийн амьдралд өдөр тутмын хэрэглээ болсон нь тээврийн хэрэгслийн тоог хурдацтайгаар өсөхөд нөлөөлж байна. Баянхонгор аймгийн хувьд сүүлийн

5 жилийн хугацаанд жилд дунджаар 960 тээврийн хэрэгсэл нэмэгдсэн нь замын хөдөлгөөнд ачаалал ихээр үүсгэж байна. Иймд авто замаа өргөтгөн тэлэх, автомашины зогсоол шийдэх асуудал ар араасаа гарсаар байна.

Авто тээврийн үзүүлэлтийн хувьд сүүлийн жилүүдэд тогтмол өсөлттэй явсан боловч 2019, 2020 онуудад жил дараалан буурсан байна. 2020 онд коронавируст халдварын нөхцөл байдалтай холбоотойгоор тээврийн салбарын үзүүлэлтүүд буурсан ба 2018 онтой харьцуулахад тээсэн ачаа 40.1 хувиар, тээсэн зорчигч 40.3 хувиар, тээврийн үйлчилгээнд гарсан авто тээврийн тоо 48.8 хувиар, авто тээврийн орлого 23.3 хувиар буурсан нь тээврийн салбар нь зах зээлийн эргэлт, хөдөлгөөнтэй салшгүй холбоотой болсон нь харагдаж байна.

Холбооны салбарын нийт орлогын 88.6 хувийг цахилгаан холбооны үйл ажиллагааны орлого бүрдүүлж байна. Энэ үзүүлэлт сүүлийн жилүүдэд жил дараалан бууралттай байгаа нь үүрэн телефоны хэрэглээ өсч байгаатай холбоотой.



08 | ХУДАЛДАА, НИЙТИЙН
ХООЛ, ЗОЧИД БУУДАЛ

ХУДАЛДАА, НИЙТИЙН ХООЛ, ЗОЧИД БУУДАЛ

Бөөний болон жижиглэн худалдааны салбарын нийт борлуулалт 2022 онд 130941.8 сая төгрөг болж өмнөх оноос 12671.5 сая төгрөг буюу 10.7 хувиар өсчээ.

Нийтийн хоол, зочид буудлын салбарын нийт үйлдвэрлэл 2022 онд 17704.9 сая төгрөг болж, өмнөх оноос 12110.4 сая төгрөгөөр өсчээ.

8.1 ХУДАЛДАА, ҮЙЛЧИЛГЭЭ /сая.төг/

Үзүүлэлт	2010	2019	2020	2021	2022
Бөөний болон жижиглэнгийн худалдааны нийт борлуулалт	8589.8	54674.3	85759.3	118270.3	130941.8

8.2 ЗОЧИД БУУДАЛ, ЗООГИЙН ГАЗАР /сая.төг/

Үзүүлэлт	2010	2019	2020	2021	2022
Нийтийн хоол, зочид буудлын нийт орлого	698.6	1518.2	2480.2	5594.5	17704.9



09 | БАРИЛГА

9 БАРИЛГА УГСРАЛТ, ИХ ЗАСВАР

Үзүүлэлт	2010	2020	2021	2022	2023
Дотоод барилгын байгууллагын гүйцэтгэсэн барилга угсралт, их засварын ажил /сая.төг/	2531	33351.8	29485.5	37190.2	98150.0

10 | БИЗНЕС РЕГИСТР

AU	1.822	23.314.000
EJK	3.105	29.881.000
HPL	1.042	1.071.000
HZE	36	1.000.000
MAH	154	1.000.000
ODP	1.45	1.000.000
TK	290	24.977.000
WQ	4.290	21.002.000
AND	2.4	1.000.000

AU	1.822	20.369
	(+35)	(+180)
HBC	3.105	9.542
	(+210)	(+120)
YBY	3.204	5.211
	(+23)	(+156)
HBF	3.012	1.000
	(+12)	(+12)

БИЗНЕС РЕГИСТР

Статистикийн зорилгоор ашиглах бизнес регистрийн санд 2023 онд 2630 аж ахуйн нэгж, байгууллага бүртгэлтэй байгаагийн 1160 аж ахуйн нэгж, байгууллага буюу 44.1 хувь нь үйл ажиллагаагаа явуулж байна

10.1 БИЗНЕС РЕГИСТРИЙН САНД БҮРТГЭЛТЭЙ АЖ АХУЙН НЭГЖ,
БАЙГУУЛЛАГЫН ТОО
улирал, сум, үйл ажиллагаа эрхлэлтийн байдлаар /Бүгд/

Сум	2020-IV	2021-IV	2022-IV	2023-IV
Галуут	77	84	92	93
Баян-Овоо	57	61	67	69
Эрдэнэцогт	39	43	48	53
Өлзийт	48	47	55	55
Жинст	35	44	50	52
Богд	51	55	57	60
Баянлиг	42	44	51	53
Баянговь	28	30	34	35
Шинэжинст	49	55	65	72
Баян-Өндөр	35	40	42	46
Баянцагаан	60	65	66	66
Баацагаан	49	54	57	57
Бөмбөгөр	92	113	124	129
Бууцагаан	51	60	66	76
Хүрээмарал	33	34	36	41
Баянбулаг	25	27	29	34
Гурванбулаг	38	42	44	45
Заг	49	50	57	60
Жаргалант	51	53	62	64
Баянхонгор	1137	1260	1389	1470
Нийт	2046	2261	2491	2630

10.2 ҮЙЛ АЖИЛЛАГАА ЯВУУЛЖ БАЙГАА

Сум	2020-IV	2021-IV	2022-IV	2023-IV
Галуут	28	31	27	25
Баян-Овоо	27	23	20	22
Эрдэнэцогт	15	18	18	21
Өлзийт	19	19	19	21
Жинст	12	19	20	21
Богд	22	24	25	26
Баянлиг	23	25	24	26
Баянговь	20	18	19	20
Шинэжинст	21	26	27	32
Баян-Өндөр	22	24	26	28
Баянцагаан	24	28	28	31
Баацагаан	29	29	28	26
Бөмбөгөр	28	29	36	38
Бууцагаан	20	20	23	26
Хүрээмарал	21	19	18	21
Баянбулаг	15	13	17	18
Гурванбулаг	30	34	29	31
Заг	19	20	26	29
Жаргалант	19	18	20	25
Баянхонгор	514	562	602	673
Нийт	928	999	1052	1160



11 | ҮНЭ ХАНШ

Аймгийн хэрэглээний үнийн индекс 2011-2021 оны хооронд их өсөлттэй байсан нь 2011 онд 119,1 хувь, хамгийн бага өсөлттэй байсан нь 2019 онд 104,6 хувьтай гарч байжээ. Аймгийн хэрэглээний үнийн индекс 2021 оны эцэст 113,2 хувь болж, өмнөх оноос 8,1 пунктээр өсчээ.

Малын гаралтай хөдөө аж ахуйн зарим нэр төрлийн бүтээгдэхүүн болох ноолуурын дундаж үнэ 104545 төгрөг, ноолууртай ямааны арьс 29804 төгрөг, адууны шир 8667 төгрөг, үхрийн шир 8000 төгрөгийн ханштай борлуулагдсан байна.

11.1 АЙМГИЙН ХЭРЭГЛЭЭНИЙ ҮНИЙН ИНДЕКС

Үзүүлэлт	12/1/2011	12/1/2020	12/1/2021	12/1/2022	12/1/2023
Ерөнхий индекс	119.1	105.1	113.2	114.6	107.7
Хүнсний бараа, ундаа, ус	114.4	111.8	119.7	123.5	112
Согтууруулах ундаа, тамхи	138.8	100.7	104.1	114.9	107.3
Хувцас, бөс бараа, гутал	134.8	108.3	103.7	111.0	105.9
Орон сууц, ус, цахилгаан, түлш	107.9	99.8	112.9	104.0	102.6
Гэр ахуйн тавилга, гэр ахуйн бараа	126.2	108.9	116.7	119.6	108.8
Эм тариа, эмнэлгийн үйлчилгээ	107	103.5	104.7	108.2	109.5
Тээвэр	106.8	93.4	130.4	112.8	101.6
Холбооны хэрэгсэл, шуудангийн үйлчилгээ	98.1	100.4	100.4	105.4	101.1
Амралт, чөлөөт цаг, соёлын бараа, үйлчилгээ	100.4	102.9	111.2	116.1	107.6
Боловсролын үйлчилгээ	146.7	100.0	100.0	100.0	110.6
Зочид буудал, зоогийн газар, дотуур байр	150.5	108.6	107.0	124.8	101.8
Даатгал, Санхүүгийн Үйлчилгээ			100.0	100.0	128.7
Бусад бараа, үйлчилгээ	117	105.8	107.5	117.3	108.5

11.2 ГОЛ НЭРИЙН ЗАРИМ БАРААНЫ ЖИЛИЙН ДУНДАЖ ҮНЭ, аймгаар

Бараа	2010	2020	2021	2022	2023
Цагаан будаа, кг	759	2578	2767	3508	3891
Талх, зүсээгүй, ш	3358	1500	1633	2428	2714
Жигнэмэг, 150-180 гр, импортын	1550	1712	1712	2114	2986
Гурил, 1-р зэрэг, савласан, кг, дотоодын үйлдвэрийн	1467	1545	1711	2176	2782
Гурил, 2-р зэрэг, савласан, кг, дотоодын үйлдвэрийн	1750	1249	1464	1754	1976
Шар будаа, задгай, кг, импортын	392	3372	3589	3740	3365
Үхрийн мах, ястай, кг	1271	8000	9000	10000	11000
Үхрийн мах, гуяны цул, кг		9000	13000	12000	12500
Хонины мах, ястай, кг		6500	8167	7500	8300
Ямааны мах, ястай, кг		5500	7500	7000	7500
Тахианы мах, гуя, кг, импортын		9052	10469	11752	12409
Адууны мах, ястай, кг		7000	8500	8500	8500
Сүү, үнээний, задгай, л		2664	4853	5000	5050
Сүү, савласан, хайрцагтай, 1 л, дотоодын үйлдвэрийн		3350	3688	4463	5380
Тараг, задгай, 1 л		5000	5000	5000	7000
Хорхой ааруул, задгай, чихэртэй, кг		13000	19000	18000	21000
Өндөг, ш, дотоодын		502	526	553	654
Ургамлын тос, 1 л, импортын		4911	7521	10406	9324
Мандарин, кг, импортын		8000	12919	13104	10745
Алим, шар, кг, импортын		5124	6353	9063	8168
Үзэм, кг, импортын		8366	8643	10000	10399
Байцаа, кг, импортын		1800	2194	2500	2823
Улаан лооль, бөөрөнхий, кг, импортын		7000	8973	9473	7715

Амтат чинжүү, кг, импортын	8500	8320	8500	7207
Лууван, кг, импортын	1731	2467	2675	3044
Сонгино, кг, БНХАУ	2000	2526	3123	3305
Сармис, 1 булцуу, БНХАУ	8300	8759	13416	15000
Төмс, дотоод, кг	1166	1301	1838	1891
Элсэн чихэр, задгай, кг, импортын	2531	2590	3414	4785
Цагаан архи, 0.5л, Ерөөл, АПУ ХК	13722	14666	19788	24429
Пиво, Боргио, 0.5 л, шилтэй, ердийн	2249	2693	3000	3566
Янжуур тамхи, West, импортын, саарал өнгийн, хайрцагтай	3868	3903	4080	4083
Янжуур тамхи, Улааншонхор, дотоод	2114	2114	2327	2366
Цагаан тосон будаг, 1 л, байшинтай, БНХАУ	4500	6500	7931	7984
Цемент, 1уут, БНХАУ	16000	16000	25100	30655
Түлшний мод, шуудайгаар	2000	3000	3000	3000
Нүүрс, 1 шуудай,	1500	2000	2000	2000
Эдийн саван, ОК	990	1012	1648	1734

**11.3 МАЛЫН ГАРАЛТАЙ ХӨДӨӨ АЖ АХУЙН ЗАРИМ ГОЛ НЭР ТӨРЛИЙН
БҮТЭЭГДЭХҮҮНИЙ
ЗАХ ЗЭЭЛИЙН ДУНДАЖ ҮНЭ /төгрөг/**

Үзүүлэлт	2010	2020	2021	2022	2023
Хонины ноостой нэхий	8500	1500	2779	3188	2000
Ямааны ноолууртай арьс	20000	21000	29804	28333	44000
Адууны ширний дундаж үнэ	22000	10000	8667	8000	10000
Үхрийн ширний дундаж үнэ /2м доош урттай/	10000	9500	8000	10000	3000
Үхрийн ширний дундаж үнэ /2м дээш урттай/	12000	12000	15000	15000	10000

Ямааны ноолуурын дундаж үнэ /Цагаан/	47000	52777	105455	100556	141000
---	-------	-------	--------	--------	--------

Ямааны ноолуурын дундаж үнэ /Бор/	45000	51111	103636	98889	130000
--------------------------------------	-------	-------	--------	-------	--------

11.4 МАЛЫН ЗАХ ЗЭЭЛИЙН ДУНДАЖ ҮНЭ /мян.төг/

Үзүүлэлт	2010	2020	2021	2022	2023
Нас гүйцсэн тэмээний дундаж үнэ	503	1217.4	1650.5	1960.6	2010.0
Өсвөр насны тэмээний дундаж үнэ	300	700.0	1150.0	1118.0	1250.0
Нас гүйцсэн адууны дундаж үнэ	241	649.5	1200.0	1124.0	1210.0
Өсвөр насны адууны дундаж үнэ	166	459.5	700.0	750.0	880.0
Нас гүйцсэн үхрийн дундаж үнэ	392	821.9	1200.0	1433.4	1250.0
Өсвөр насны үхрийн дундаж үнэ	232	669.3	800.0	879.8	650.0
Нас гүйцсэн эр хонины дундаж үнэ	59	146.1	226.2	244.0	250.0
Нас гүйцсэн эм хонины дундаж үнэ	46	107.7	163.3	181.3	180.0
Нас гүйцсэн эр ямааны дундаж үнэ	48	104.3	138.8	161.7	160.0
Нас гүйцсэн эм ямааны дундаж үнэ	40	70.2	105.2	123.4	110.0



12 | ГЭМТ ХЭРЭГ

ГЭМТ ХЭРЭГ

Бүртгэгдсэн гэмт хэрэг 2022 онд 765 болж өмнөх оноос 55.9 хувиар өсчээ . Хүний амь бие, эрүүлмэндийн эсрэг гэмт хэрэг 161, Өмчлөх эрхийн эсрэг гэмт хэрэг 218, малын хулгайн 33 гэмт хэрэг гарсан нь хамгийн олон байна

12.1 БҮРТГЭГДСЭН ГЭМТ ХЭРЭГ /сумаар/


Сумын нэр	2010	2020	2021	2022	2023
Баянхонгор	290	211	239	113	98
Баацагаан	9	13	23	0	2
Баянбулаг	0	1	0	25	27
Баянговь	4	6	4	3	11
Баянлиг	3	8	12	7	5
Баян-Овоо	16	24	17	11	7
Баян-Өндөр	2	6	8	3	3
Баянцагаан	5	3	6	3	7
Богд	2	8	5	3	3
Бөмбөгөр	15	49	28	137	95
Бууцагаан	11	19	14	50	28
Галуут	13	16	13	12	21
Гурванбулаг	4	6	10	10	24
Жаргалант	18	9	13	26	10
Жинст	12	9	8	2	15
Заг	7	11	7	33	7
Өлзийт	11	36	9	0	10
Хүрээмарал	2	5	1	1	0
Шинэжинст	2	6	1	0	22
Эрдэнэцогт	10	16	10	0	0
Нийт	436	462	428	439	395

12.2 ГЭМТ ХЭРГИЙН ҮЗҮҮЛЭЛТ

Үзүүлэлт	2010	2020	2021	2022	2023
Хүний амь бие, эрүүл мэндийн эсрэг гэмт хэрэг	114	143	179	146	138
Хүний бэлгийн эрх чөлөө, халдашгүй байдлын эсрэг гэмт хэрэг	16	30	21	13	17
Өмчлөх эрхийн эсрэг гэмт хэрэг	157	194	145	218	176
Малын хулгайн гэмт хэрэг	19	66	21	33	33
Олон нийтийн аюулгүй байдал, ашиг сонирхлын эсрэг гэмт хэрэг	77	2	17	2	4
Хөдөлгөөний аюулгүй байдал, тээврийн хэрэгслийн ашиглалтын журмын эсрэг гэмт хэрэг	42	27	19	27	26
Эдийн засгийн гэмт хэрэг	2	1	2	1	2

12.3 ШҮҮХИЙН ЗАРИМ ҮЗҮҮЛЭЛТ

Үзүүлэлт	2010	2020	2021	2022	2023
Гэмт хэрэгт холбогдсон сэжигтэн, яллагдагч	416	400	391	380	300
Эмэгтэй	56	37	45	33	32
18 хүртэлх насныхан	26	18	27	67	42
Шүүхээр ял шийтгүүлсэн хүн	188	395	230	192	247
Шүүхээр шийдвэрлүүлсэн хөдөлмөрийн маргаан	22	18	14	10	6
Ажлаас үндэслэлгүй халагдсан	13	12	12	4	3
Цалин хөлсний маргаан	2	6	2	4	2

A blue-tinted photograph of a desk. In the background, a calculator is visible. In the foreground, a pair of glasses and a black pen are resting on a document. The document contains a table with several rows of numbers. The text "13 | ДОТООДЫН НИЙТ БҮТЭЭГДЭХҮҮН" is overlaid in the center in a bold, blue font.

13 | ДОТООДЫН НИЙТ БҮТЭЭГДЭХҮҮН

11411-91	1074-01	1479-01
24114-01	2914-01	1479-01
14037-91		
1272-44	2613-71	
2229-04	2918-71	
78174-08	141252-31	2613-71
8211-01	118004-04	1074-01
1028205-02	56156-01	1074-01
1038477-03	56159-01	1074-01
218165-04	3647-07	211910-11
228243-04	3647-07	211910-11
529509-08	15400-04	542206-01
125415-44	140883-38	1074-01
140883-38		2622211-08
152452	16113-71	150306-01
582244-01	8170-04	169366-01
582244-01		670364
		170364
		240
		240



Дотоодын нийт бүтээгдэхүүн 786.8 тэр бум болж өмнөх оны оноос 45.3 хувиар өсчээ.

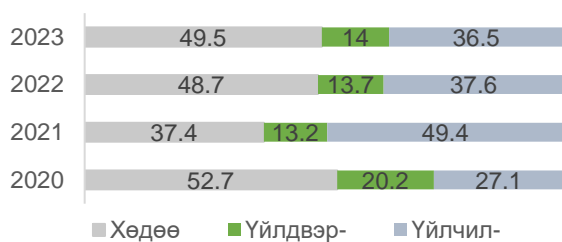
Аймгийн ДНБ (оны үнээр) 2023 онд 786.8 тэрбум төгрөг болж, өмнөх оноос 45.3 хувиар өсч, аймгийн ДНБ улсын дүнд 1.0 хувийг эзэлж байна. Аймгийн ДНБ-ийг томсгосон 3 салбар буюу хөдөө аж ахуй, үйлдвэрлэл, үйлчилгээний салбараар харьцуулан авч үзвэл хөдөө аж ахуйн салбар 389.5 тэрбум, үйлдвэрлэлийн салбар 110.8 тэрбум, үйлчилгээний салбар 287.2 тэрбум төгрөгөөр бүрдүүлжээ. Хөдөө аж ахуйн үйл ажиллагаа сэргэсэнтэй холбоотой өмнөх оноос хөдөө аж ахуйн салбар 32.3 хувиар, үйлчилгээний салбар 32.6 хувиар, үйлдвэрлэлийн салбар 29.1 хувиар нэмэгдсэн байна.

13 ДОТООДЫН НИЙТ БҮТЭЭГДЭХҮҮН /оны үнээр сая.төг/

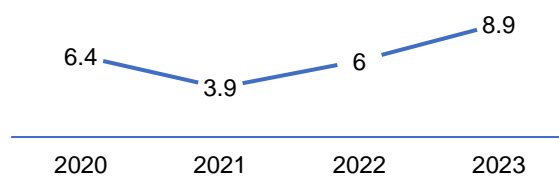
ДНБ, салбараар *- дахин их

Он	ДНБ	Дүн эзлэх тэрбум төгрөг			НӨ-ийн жилийн цэвэр өөрчлөлт хувь			
		Хөдөө	Үйлдвэр-	Үйлчил-	ДНБ	Хөдөө	Үйлдвэр-	Үйлчил-
2020	572.6	301.7	115.7	155.2	26.1	29.9	55.5	5.3
2021	350	130.9	46.2	172.9	-38.9	-56.6	-59.9	11.3
2022	541.3	263.6	74.2	203.5	54.6	101.3	60.6	17.6
2023*	786.8	389.5	110.2	287.2	45.3	47.7	48.5	41.1


ЗУРАГ 15. АЙМГИЙН ДНБ-ИЙ БҮТЭЦ, салбараар, дүнд эзлэх хувь



ЗУРАГ 16. НЭГ ХҮНД НОГДОХ ДНБ, сая төгрөг



Нэг хүнд ногдох ДНБ аймгийн дүнгээр 2023 онд 8.9 сая төгрөг болж өмнөх оны 48.3 хувиар өссөн үзүүлэлтэй байна.

A hand is shown dropping a coin into a glass jar filled with various coins. To the right of the jar, there are four stacks of gold coins, each taller than the one to its right, suggesting a progression or growth. The background is a plain, light gray.

**14 I МӨНГӨ, БАНК,
ТӨРИЙН САНХҮҮ**

МӨНГӨ, БАНК, ТӨРИЙН САНХҮҮ

2022 оны эцсийн байдлаар иргэдийн хадгаламжийн үлдэгдэл 134543.8 сая төгрөг болж өмнөх оноос 23.4 хувиар буурчээ . Харин зээлийн өрийн үлдэгдэл 260263.7 сая төгрөг болж үүнээс 4394.5 сая төгрөгийн чанаргүй зээлийн үлдэгдэлтэй байна.

2022 оны эцэст орон нутгийн төсвийн орлого 53264.0 сая төгрөг болж өмнөх оны мөн үеэс 57 хувиар буурсан байна. Оны эцсийн байдлаар орон нутгийн төсвийн зарлага 51058.2 сая төгрөг болжээ.

2022 онд улсын төсвөөс орон нутгийн төсөвт олгосон санхүүгийн дэмжлэгт 17678.0 сая төгрөг авсан өмнөх оноос 1 хувиар өссөн байна.

14.1 МӨНГӨ, БАНК

Үзүүлэлт	2010	2020	2021	2022	2023
Иргэдийн хадгаламжийн үлдэгдэл /сая.төг/	16093.9	156805.1 0	165985.5	134543.8	154976.9
Зээлийн өрийн үлдэгдэл /сая.төг/	26658.5	204081.6	265505.0	260263.7	321406.0
Чанаргүй зээлийн өрийн үлдэгдэл /сая.төг/	559.4	2842.2	6174.0	4394.5	6079.2

14.2 ТӨРИЙН САНХҮҮ

Үзүүлэлт	2010	2020	2021	2022	2023
Орон нутгийн орлого /сая.төг/	5379.8	90986.6	93397.6	53264.0	69538.7
Орон нутгийн зарлага /сая.төг/	5431.5	87706.3	89179.2	51058.2	69916.6
Улсын төсвөөс орон нутгийн төсөвт олгосон санхүүгийн дэмжлэг /сая.төг/	2217	18764.2	17503.5	17678.0	
Улсын төсвөөс орон нутгийн төсөвт олгосон тусгай зориулалтын шилжүүлэг	39966.3	49061.8	47516.6	-	
Улсын төсвөөс орон нутгийн төсөвт олгосон орон нутгийн хөгжлийн сангийн нэгдсэн шилжүүлэг	3795.7	5936.9	8091.9	10113.3	

БАГИЙН ҮЗҮҮЛЭЛТ 2023 ОН /хүн амын тоо хүйс, өрхийн тоо байршилаар/

Үзүүлэлт	Хүн ам			Хүн ам Бүгд	Байршилаар				Өрхийн тоо бүгд
	Бүгд	Эрэгтэй	Эмэгтэй		АЙМГИЙН ТӨВД	Тосгонд	СУМЫН ТӨВД	Хөдөөд	
1-р баг, Номгон	3821	1774	2047	3821					104
2-р баг, Эрдэнэмандал	3610	1719	1891	3610					103
3-р баг, Дуурсах	3586	1653	1878	3586					104
4-р баг, Угалз	3285	1560	1725	3285					106
5-р баг, Цагаанчулуут	3869	1791	2078	3869					119
6-р баг, Гэгээн шавь	3508	1672	1836	3508					106
7-р баг, Цахир	2530	1187	1343	2530					81
8-р баг, Шаргалжуут	1411	705	706		1411				38
9-р баг, Есөнбулаг	3078	1467	1611	3078					100
10-р баг, Рашаант	4137	1936	2201	4137					118
Баянхонгор	32835	15499	17336	31424	1411				100
1-р баг, Баянбулаг	642	324	318					642	21
2-р баг, Оройн бууц	582	313	269					582	18
3-р баг, Буйлсан	308	160	148					308	11
4-р баг, Могой	259	135	124					259	9
5-р баг, Товгор	631	336	295					631	20
6-р баг, Зүүнхаяа	339	182	157					339	12
7-р баг, Баянсайр	301	140	161				301		10
Баацагаан	3062	1590	1472				301	2561	103
1-р баг, Сангийн далай	552	262	290					552	16
2-р баг, Жаргалант	438	210	228					438	11

БАГИЙН ҮЗҮҮЛЭЛТ 2023 ОН /малтай өрх, малчин өрх, малчдын тоо, малын тоо, багаар, төрлөөр/

Үзүүлэлт	Малтай, малчин өрх	Малчин өрхийн тоо	Малчдын тоо	Үүнээс: эмэгтэй	Нийт малын тоо	Үүнээс: Малын төрлөөр				
						Адуу	Үхэр	Тэмээ	Хонь	Ямаа
Баянхонгор аймгийн дүн	15150	12952	21998	9566	4072203	177295	238203	48948	1218431	2389326
Баянхонгор сумын дүн	958	668	1078	455	153948	9130	20831	318	55654	68015
1-р баг, Номгон	55	22	31	12	9087	844	980	7	3490	3766
2-р баг, Эрдэнэмандал	92	76	91	33	16825	552	838	52	5934	9449
3-р баг, Дуурсах	80	41	57	21	10870	522	858	69	3922	5499
4-р баг, Угалз	91	56	91	42	12085	817	1098	31	3918	6221

5-р баг, Цагаанчулуут	76	53	74	24	10742	524	1 332	22	4649	4215
6-р баг, Гэгээн шавь	69	50	70	24	11010	545	994	22	4804	4645
7-р баг, Цахир	58	32	39	14	9753	395	597	74	3579	5108
8-р баг, Шаргалжуут	314	274	541	259	55782	4144	12 497	0	19351	19790
9-р баг, Есөнбулаг	76	38	48	13	11201	342	872	12	3663	6312
10-р баг, Рашаант	47	26	36	13	6593	445	765	29	2344	3010
Баацагаан сумын дүн	938	809	1 368	552	328599	7208	5 830	3 054	68016	244491
1-р баг, Баянбулаг	198	138	223	93	71038	1099	887	335	10414	58303
2-р баг, Оройн бууц	184	162	277	110	74278	1523	1 878	609	11998	58270
3-р баг, Буйлсан	108	108	175	75	44071	1675	1 051	724	13977	26644
4-р баг, Могой	86	86	149	63	28340	814	429	613	9572	16912
5-р баг, Товгор	197	182	340	143	63776	1073	606	521	10956	50620
6-р баг, Зүүнхаяа	115	113	183	64	38303	662	591	200	9443	27407
7-р баг, Баянсайр	50	20	21	4	8793	362	388	52	1656	6335
Баянбулаг сумын дүн	411	299	532	229	109513	6065	7 936	15	53378	42119
1-р баг, Сангийн далай	145	115	219	97	41252	2409	2465	3	18000	18375
2-р баг, Жаргалант	103	88	142	62	27399	1466	1799	2	14120	10012
3-р баг, Хангал	102	81	153	66	34178	1692	2930	2	18363	11191
4-р баг, Бүрд	61	15	18	4	6684	498	742	8	2895	2541
Баянговь сумын дүн	717	666	1142	523	205301	3166	1324	3862	26645	170304
1-р баг, Хэлтгий булаг	162	158	287	131	47528	829	712	174	6413	39400
2-р баг, Өрхт	137	137	233	107	42666	754	195	1748	5563	34406
3-р баг, Залаа	182	177	316	143	60294	955	189	557	8660	49933
4-р баг, Цоохор	166	152	253	124	41162	344	29	1195	3598	35996
5-р баг, Өргөн	70	42	53	18	13651	284	199	188	2411	10569
Баянлиг сумын дүн	854	768	1385	622	206938	2884	1357	17200	25453	160044
51: 1-р баг, Халбагант	125	120	219	105	36045	644	409	194	5262	29536
53: 2-р баг, Баян-Аараг	151	148	291	135	38365	554	317	3370	5624	28500
55: 3-р баг, Бага баян	184	171	328	142	41945	364	53	7400	3454	30674
57: 4-р баг, Их баян	232	213	362	169	62126	534	155	3232	7129	51076
5-р баг, Хатан суудал	162	116	185	71	28457	788	423	3004	3984	20258
Баян-Овоо сумын дүн	692	608	913	356	233492	10197	7721	476	124371	90727
1-р баг, Мандалхайрхан	229	214	341	145	83461	2 659	1927	29	45177	33669
2-р баг, Уранхайрхан	209	199	287	105	76070	3 463	1872	444	38313	31978
3-р баг, Асгамба	134	110	167	63	42107	2 732	2594		24612	12169
57: 4-р баг, Мэргэн	120	85	118	43	31854	1 343	1328	3	16269	12911
Баян-Өндөр сумын дүн	582	474	798	328	153691	1578	558	6016	20851	124688
1-р баг, Улаан үзүүр	206	180	294	127	51452	612	135	356	6513	43836
53: 2-р баг, Элгэн	196	165	290	122	50647	494	223	1029	6860	42041
55: 3-р баг, Булган	66	28	34	6	9154	257	130	164	1318	7285
57: 4-р баг, Идрэн	114	101	180	73	42438	215	70	4467	6160	31526
Баянцагаан сумын дүн	800	647	1205	531	180438	3505	2058	1670	37691	135514
51: 1-р баг, Гичгэнэ	227	196	375	158	53040	944	1032	253	14912	35899
53: 2-р баг, Дэлгэрэх	199	183	356	167	52413	1043	247	379	9620	41124
55: 3-р баг, Цэцэн	178	153	271	119	41175	496	225	365	5848	34241
57: 4-р баг, Жаргалант	116	100	184	84	26642	723	288	571	5423	19637
59: 5-р баг, Баянбулаг	80	15	19	3	7168	299	266	102	1888	4613
Богд сумын дүн	705	646	1115	506	212692	5682	6857	3874	34695	161584
51: 1-р баг, Луугар	95	83	140	60	36974	1385	1023	470	9260	24836
53: 2-р баг, Гурван гол	148	134	216	103	46326	745	2117	1462	9087	32915
55: 3-р баг, Алтай	176	176	315	150	50310	1780	1865	269	6799	39597
57: 4-р баг, Буянт	95	93	164	72	28472	534	759	144	3428	23607
59: 5-р баг, Цэлгэр	127	125	229	104	39132	713	483	1434	4183	32319
61: 6-р баг, Хориулт	64	35	51	17	11478	525	610	95	1938	8310
Бөмбөгөр сумын дүн	914	833	1314	555	314199	13644	6179	270	93331	200775
1-р баг, Улаан сайр	344	335	531	220	119361	5833	2729	96	27649	83054
53: 2-р баг, Хөх толгой	240	233	389	185	100877	4545	2012	36	38453	55831

55: 3-р баг, Хотын булан баг	178	176	272	112	55378	1755	671	134	13729	39089
4-р баг, Задгай	152	89	122	38	38583	1511	767	4	13500	22801
Бууцагаан сумын дүн	901	792	1376	584	266080	9133	7676	1535	61198	186538
1-р баг, Тэмээт	124	111	164	57	34733	1165	988	88	8722	23770
2-р баг, Баян	206	188	321	133	68583	2091	1541	793	19039	45119
55: 3-р баг, Өлзийт	120	109	196	89	33399	1374	1127	245	9133	21520
57: 4-р баг, Баянбүрд	171	171	304	129	57956	2019	1896	178	9990	43873
59: 5-р баг, Наран	199	176	336	159	59505	1703	1440	157	11589	44616
61: 6-р баг, Буянт	81	37	55	17	11904	781	684	74	2725	7640
Галуут сумын дүн	1052	931	1657	723	275194	22447	39105	95	121347	92200
51: 1-р баг, Хайрхан	230	213	391	170	61463	4019	11567		28928	16949
53: 2-р баг, Сүмбэр	209	197	341	151	73227	6094	4049	27	35147	27910
55: 3-р баг, Үнэгт	156	129	227	98	49273	5060	3127	68	23070	17948
57: 4-р баг, Баяннуур	125	114	185	78	33356	3152	3645		16000	10559
59: 5-р баг, Мандал	229	225	426	194	36456	2812	14517	0	9312	9815
61: 6-р баг, Баянхошуу	103	53	87	32	21419	1310	2200		8890	9019
Гурванбулаг сумын дүн	582	432	756	323	152 507	12747	16919	12	78867	43962
1-р баг, Цэнгэл	129	96	159	69	39 015	2565	2888	5	20384	13173
2-р баг, Давааны ам	135	103	192	77	34673	3121	4217		18847	8488
3-р баг, Буга	138	112	203	95	31166	2808	4685		15506	8167
4-р баг, Хөвийн ам	126	108	182	75	40314	3476	4178	7	20645	12008
5-р баг, Пионер толгой	54	13	20	7	7339	777	951		3485	2126
Жаргалант сумын дүн	751	647	1 073	481	126750	13812	31375	2	45097	36464
1-р баг, Намтолгой	229	218	363	165	44661	4561	5825	2	18858	15415
2-р баг, Өлзийт-Өндөр	157	143	252	110	34241	3361	7505		13416	9959
3-р баг, Хөндлөн булаг	263	251	413	192	36523	4571	14519		9413	8020
4-р баг, Эмээл толгой	102	35	45	14	11325	1319	3526		3410	3070
Жинст сумын дүн	507	489	910	404	181719	5588	2529	2139	43139	128324
51: 1-р баг, Уу-булан	87	87	157	69	26344	952	560	240	7981	16611
53: 2-р баг, Хүйс	134	132	256	112	51759	1591	639	665	11469	37395
55: 3-р баг, Хөнөг	132	130	251	120	47400	1151	310	635	5839	39465
57: 4-р баг, Цагаан ус	89	88	168	73	36472	1358	622	448	12226	21818
59: 5-р баг, Бодь	65	52	78	30	19744	536	398	151	5624	13035
Заг сумын дүн	544	452	755	336	128186	9118	7024	140	56149	55755
1-р баг, Баянбулаг	122	108	171	79	28860	2067	2445	1	13201	11146
2-р баг, Баян-Улаан	161	141	246	108	40650	2695	1803	110	14616	21426
3-р баг, Чандмань-Овоо	139	123	212	92	32520	2299	1451		14546	14224
4-р баг, Залаа-Овоо	122	80	126	57	26156	2057	1325	29	13786	8959
Өлзийт сумын дүн	939	837	1 427	642	276124	12825	12404	391	98998	151506
51: 1-р баг, Бурхант	189	184	302	132	51807	1811	1198	109	18833	29856
53: 2-р баг, Байн ам	226	214	386	180	77401	3209	2459	202	26225	45306
55: 3-р баг, Ёлын ам	139	136	216	96	31883	1828	3857		13477	12721
57: 4-р баг, Худаг урт	155	122	217	95	53503	3098	2838	67	19575	27925
5-р баг, Бийрийн уулзвар	157	148	254	117	50777	2528	1574		17416	29259
6-р баг, Улаан уул	73	33	52	22	10753	351	478	13	3472	6439
Хүрээмарал сумын дүн	465	373	588	242	203029	11196	6163	587	80699	104384
51: 1-р баг, Хөх бүрд	97	85	147	62	43851	2653	1229	10	19302	20657
53: 2-р баг, Сонор	93	74	122	57	42099	2120	1196	154	16303	22326
55: 3-р баг, Норовлин	107	97	150	68	39618	1831	796	392	12259	24340
57: 4-р баг, Цорж	109	103	154	54	61515	3692	1 460	29	27056	29278
5-р баг, Дэлгэр мөрөн	59	14	15	1	15946	900	1 482	2	5779	7783
Шинэжинст сумын дүн	706	585	908	381	174531	2056	465	7266	22398	142346
1-р баг, Зараа	135	114	189	79	39702	664	187	870	7575	30406
2-р баг, Уртын гол	292	258	396	159	70036	675	139	4575	7975	56672
3-р баг, Эрдэнэшанд	231	197	307	138	59932	666	139	1752	6255	51120
4-р баг, Эхэн хавцгай	48	16	16	5	4861	51		69	593	4148
Эрдэнэцогт сумын дүн	1 132	996	1 698	793	189272	15314	53892	26	70454	49586
1-р баг, Сэнжит	215	214	350	158	37377	3011	5632	5	18671	10058
2-р баг, Ямаат	207	197	348	164	28129	2361	12276	16	8694	4782

3-р баг, Өвөр-жаргалант	199	194	316	148	27335	2000	9125		9768	6442
4-р баг, Жанжин	180	164	309	143	44475	3203	7335	0	18469	15468
5-р баг, Эрхэт хайрхан	171	171	290	142	29340	3470	14417		6691	4762
6-р баг, Цагаан дэнж	160	56	85	38	22616	1269	5107	5	8161	8074
