



БАЯНХОНГОР АЙМГИЙН  
СТАТИСТИКИЙН ХЭЛТЭС



## БАЯНХОНГОР АЙМГИЙН НИЙГЭМ, ЭДИЙН ЗАСГИЙН БАЙДАЛ

2024 | III



## Агуулга

---

|  |    |
|--|----|
| НЭГ. АРГАЧЛАЛЫН ТАЙЛБАР.....                   | 3  |
| БҮЛЭГ I НИЙГМИЙН ҮЗҮҮЛЭЛТ .....                | 5  |
| I НИЙГМИЙН ХАЛАМЖ .....                        | 5  |
| II. НИЙГМИЙН ДААТГАЛ .....                     | 6  |
| III. ЭРҮҮЛ МЭНД .....                          | 6  |
| IV БОЛОВСРОЛ .....                             | 7  |
| V. ГЭМТ ХЭРГИЙН НӨХЦӨЛ БАЙДАЛ.....             | 9  |
| БҮЛЭГ II ЭДИЙН ЗАСГИЙН ҮЗҮҮЛЭЛТ.....           | 10 |
| VI. ОРОН НУТГИЙН ТӨСВИЙН ОРЛОГО, ЗАРЛАГА ..... | 10 |
| VII. МӨНГӨ, ЗЭЭЛ, ХАДГАЛАМЖ .....              | 11 |
| VIII ДОТООДЫН НИЙТ БҮТЭЭГ ДЭХҮҮН.....          | 12 |
| IX. ХЭРЭГЛЭЭНИЙ ҮНЭ .....                      | 13 |
| X. ХӨДӨӨ АЖ АХУЙ.....                          | 13 |
| .....  | 14 |
| XI. АЖ ҮЙЛДВЭР .....                           | 14 |

## НЭГ. АРГАЧЛАЛЫН ТАЙЛБАР

- **Нийгмийн халамж:** Монгол Улсын хуулиар олгож буй тэтгэвэр тэтгэмжид хамрагдаж байгаа хүний тоо болон мөнгөн дүнгээр оруулсан./ХХҮГ/
- **Нийгмийн даатгал:** Монгол Улсын хуулиар олгож буй тэтгэвэр тэтгэмжид хамрагдаж байгаа хүний тоо болон мөнгөн дүнгээр оруулсан./НДХ/
- **Эрүүл мэнд:** Уг салбарын мэдээнүүдийг холбогдох газар, хэлтсүүд нь нэгтгэн гаргаж ирүүлдэг.
  - **1 хүртэлх насны 1000 хүүхдэд ногдох нялхсын эндэгдлийг** 1 хүртэлх насандаа эндсэн хүүхдийн тоог дээрх хугацаанд амьд төрсөн хүүхдийн тоонд харьцуулж тодорхойлдог.
  - **1-5 хүртэлх насны 1000 хүүхдэд ногдох нялхсын эндэгдлийг** 1-5 хүртэлх насандаа эндсэн хүүхдийн тоог дээрх хугацаанд амьд төрсөн хүүхдийн тоонд харьцуулж тодорхойлдог.
- **Гэмт хэрэг:** Аймгийн цагдаагийн газраас захиргааны статистик мэдээгээр нэгтгэн гаргадаг.
- **Эрүүгийн хуульд** эрүүгийн хариуцлага хүлээлгэхээр заасан, нийгэмд аюултай гэм буруутай үйлдэл, эс үйлдэхүйг гэмт хэрэг гэнэ. Гэмт хэргийн нийгмийн аюулын шинж чанар, хэр хэмжээ, оногдуулж болох ялын хүнд, хөнгөнийг харгалзан гэмт хэргийг хөнгөн, хүндэвтэр, хүнд, онц хүнд гэж ангилна.

Эрүүгийн хууль шинэчлэгдсэнтэй холбогдон гэмт хэргийн нэр төрөл өөрчлөгдсөн.

  - Хүний амь бие, эрүүл мэндийн эсрэг гэмт хэрэгт бусдыг амиа хорлоход хүргэх, иргэдийн эрх чөлөө, эрүүл мэндийн эсрэг гэмт хэрэг болон хүнийг санаатай алах, болгоомжгүйгээс алах хэргийг нэгтгэн оруулсан.
  - Хүүхэд гэр бүл, нийгмийн ёс суртахууны эсрэг гэмт хэрэгт хүчингийн хэргийг оруулсан.
  - Өмчлөх эрхийн эсрэг гэмт хэрэгт бусдын эд хөрөнгийг хулгайлах, бусдын эд хөрөнгийг булаах, бусдын эд хөрөнгийг дээрэмдэх, бусдыг эд хөрөнгийг залилан мэхэлж авах, бусдын эд хөрөнгийг завших, үрэгдүүлэх гэмт хэргийг хамруулсан.
  - Байгаль хамгаалах журмын эсрэг гэмт хэрэгт гал түймрийн хэргийг хамруулсан.
  - Нийгмийн аюулгүй байдлын эсрэг гэмт хэрэгт танхайн гэмт хэргийг оруулсан.
  - 18 ба түүнээс дээш насны 10000 хүнд ногдох бүртгэгдсэн гэмт хэргийн тоог гаргахдаа нийт бүртгэгдсэн гэмт хэргийн тоог оны эхний 18 ба түүнээс дээш насны хүн амд харьцуулан тооцно.
- **Мөнгө, банк:** Монгол банк арилжааны банкнуудаас мэдээг авч нэгтгэн, банкнуудын үндсэн материалын хамт ирүүлдэг.
- **Төрийн санхүү:** Төсвийн орлого, зарлагын мэдээг Олон Улсын Валютын Сангийн стандарт ангиллаар 1995 оны 10-р сараас эхлэн жил бүр гаргаж байна. Аймгийн

төсвийн орлого нь аймаг, сумын төсвийн орлогоос бүрдэнэ. Аймгийн төсвийн мэдээг Санхүү, төрийн сангийн хэлтэс үндсэн нэгжүүдээс авч нэгтгэн ирүүлдэг.

- **Хэрэглээний үнийн индекс /ХҮИ/ гэдэг нь** хэрэглэгчдийн худалдаж авсан бараа үйлчилгээний нэр төрөл, чанар өөрчлөлтгүй тогтвортой байхад үнэ дунджаар хэрхэн өөрчлөгдөж буйг хэмжих үзүүлэлт бөгөөд нийт өрхөөр тооцсон үнийн өөрчлөлтийг харуулна.
- Үндэсний статистикийн хороо нь хэрэглээний үнийн улсын индексийг Улаанбаатар хотын ХҮИ-ээр тооцож байсан аргачлалаа шинэчилж, 2008 оны 1 дүгээр сараас олон улсын нийтлэг арга зүйн дагуу хэрэглээний үнийн улсын индексийг аймаг, нийслэлийн өрхийн 2010 оны хэрэглээний зардлаар жигнэсэн дундаж үзүүлэлтээр тооцох аргачлалд шилжсэн.
- **Хөдөө аж ахуй:** Мал төллөлт, төл бойжилт, мал хорогдлын мэдээг багийн Засаг дарга нар өрхөөс цуглуулж, сумын тамгын газарт нэгтгэн ирүүлдэг.
- **Аж үйлдвэр:** Аж ахуйн нэгжүүдийг эдийн засгийн үйл ажиллагаагаар ангилахдаа НҮБ-ын эдийн засгийн үйл ажиллагааны Олон улсын стандарт ангиллыг мөрдөж байна. Үндсэн нэгжүүд мэдээг ирүүлдэг.

**Борлуулсан бүтээгдэхүүн** нь аж ахуйн нэгж, байгууллагын тайлангийн хугацаанд оны үнээр үнэлж, худалдсан буюу гадагш гүйцэтгэсэн ажил, үйлчилгээний хэмжээ юм.

**Гол нэр төрлийн бүтээгдэхүүний үйлдвэрлэл** нь тухайн бүтээгдэхүүний үйлдвэрлэлийн биет хэмжээг харуулна.

## БҮЛЭГ I НИЙГМИЙН ҮЗҮҮЛЭЛТ

### I НИЙГМИЙН ХАЛАМЖ



Нийгмийн халамжийн сангаас 2024 оны 3 сард нийт 64615 хүнд 16,404 сая төгрөгийн олголт хийж, үүнээс халамжийн тэтгэвэр 1832 хүнд 1,788.7 сая төгрөг, халамжийн тэтгэмж 1862 хүнд 1,529.7 сая төгрөг, амьжиргаа дэмжих мөнгөн тусламж 1843 хүнд 390.9 сая төгрөг, жирэмсэн эхийн тэтгэмжид 835 эхчүүдэд 71.9 сая төгрөг, Алдарт эхийн одонгийн тусламж 8129 эхэд 1,026.2 сая төгрөг, алдар цолтой ахмадуудад үзүүлсэн хөнгөлөлт, тусламж 2 хүнд 0.5 сая төгрөг, насны хишиг 4157 хүнд 343.5 сая төгрөг, цалинтай ээж хөтөлбөрийн хүрээнд 3943 ээжид 554.3 сая төгрөг, өрх толгойлсон эх, эцэг хөтөлбөрийн хүрээнд 270 хүнд 176.9 сая төгрөг, ихэр хүүхэд төрүүлж эсэн мэнд өсгөж байгаа өрх, иргэнд олгох тэтгэмж 1 хүнд 2.0 сая төгрөг, хүүхдийн мөнгөн тэтгэмжид 34343 хүүхдэд 10,240.5 сая төгрөг, хүнс тэжээлийн дэмжлэг тусламж үзүүлэх үйлчилгээ 5133 хүнд 193.7 сая төгрөг, Ахмад настны нийгмийн хамгааллын тухай хуулийн дагуу олгогдож байгаа нэг удаагийн хөнгөлөлт, тусламж 2160 хүнд 57.3 сая төгрөг, Хөгжлийн бэрхшээлтэй иргэний нийгмийн хамгааллын тухай хуулийн дагуу олгогдож байгаа тусламж, хөнгөлөлт 86 хүнд 27.8 сая төгрөг, амьжиргааг дэмжих зөвлөлийн гишүүн, сум хорооны нийгмийн ажилтанд олгох урамшуулал 0 хүнд 0 төгрөг, орон нутгийн төсвөөс амьжиргаа дэмжих нөхцөлт мөнгөн тэтгэмж 9 хүнд 10.8 сая төгрөг тус тус зарцуулсан байна.

#### **Ажилгүйдэл, Ажлын байр, Ажиллагсад**

2024 оны 3 сарын байдлаар аймгийн бүртгэлтэй ажилгүй иргэд 131 байгаагаас, нийт бүртгэлтэй ажилгүй иргэдийн 62 буюу 49.6 хувь нь эмэгтэйчүүд байна. Бүртгэлтэй ажилгүйчүүдийг насны бүлгээр авч үзвэл 15-44 насныхан 77.6 хувь буюу 97 иргэн, 45 дээш насныхан 28 иргэн 22.4 хувийг эзэлж байна. Харин боловсролын түвшинээр нь харвал боловсролгүй 2 иргэн үүнээс эмэгтэй 1, бага боловсролтой 5 иргэн үүнээс 2 эмэгтэй, суурь боловсролтой 11 иргэн үүнээс 6 эмэгтэй, бүрэн дунд хүртэл боловсролтой 63 иргэн үүнээс 29 эмэгтэй, техникийн болон мэргэжлийн боловсролтой 16 иргэн үүнээс 7 эмэгтэй, тусгай мэргэжлийн боловсролтой 6 иргэн үүнээс 3 эмэгтэй, дипломын дээд боловсролтой 11 иргэн үүнээс 7 эмэгтэй, бакалаврын боловсролтой 14 иргэн үүнээс 8 эмэгтэй, магистр, докторын боловсролтой 3 иргэн үүнээс 1 эмэгтэй байна, хувиар харвал боловсролгүй иргэн 1.5 хувь, бага боловсролтой 3.8 хувь, суурь боловсролтой 8.4 хувь, бүрэн дунд хүртэл боловсролтой 48.1 хувь, техникийн болон мэргэжлийн боловсролтой 12.2 хувь, тусгай мэргэжлийн боловсролтой 4.9 хувь, дипломын дээд боловсролтой 8.4 хувь, бакалаврын боловсролтой 10.7 хувь, магистр, доктор боловсролтой иргэд 3.0 хувийг тус тус эзэлж байна.

Улирлын шинэ ажлын байранд нийт 1 иргэн ажилд орсон бөгөөд 35-44 насны эрэгтэй, хөгжлийн бэрхшээлтэй иргэн байна. Улирлын шинэ ажлын байранд ажиллаж байгаа иргэдийг эдийн засгийн салбараар харвал боловсролын салбарт 1 хүнд улирлын шинэ ажлын байр гаргаж ажиллаж байна.

2024 оны 03 сарын байдлаар 78 ажлын байрны захиалга ирсэн байна. Ажлын байрны захиалгыг ажил мэргэжлийн ангиллаар харвал Менежер 2, Мэргэжилтэн 10, Техникч болон туслах/ дэд мэргэжилтэн 5, Контор, үйлчилгээний ажилтан 11, Худалдаа, үйлчилгээний ажилтан 22, Хөдөө аж ахуй, ой, загас агнуурын мэргэшсэн ажилтан 0,

Үйлдвэрлэл, барилга, гар урлал, холбогдох ажил 1, Суурин төхөөрөмж, машин механизмын операторч, угсрагч 0, Зэвсэгт хүчний ажил, мэргэжил 0, Энгийн ажил, мэргэжил салбарт 27 ажлын байрны захиалга тус тус иржээ.

Эхний 3 сарын байдлаар бүртгэлтэй ажилгүйчүүдээс 125 хүн ажилд зуучлагдан орсон ба 62 иргэн буюу 49.6 хувь нь эмэгтэйчүүд байна. Ажилд орсон иргэдийн 77.6 хувь нь 15-44 насныхан байжээ. Ажилд зуучлагдан орсон иргэдийг эдийн засгийн үйл ажиллагааны салбарын ангиллаар харвал Хөдөө аж ахуй, ойн аж ахуй, загас барилт, ан агнуур 4, Уул уурхай олборлолт 23, Боловсруулах үйлдвэр 0, Цахилгаан, хий, уур агааржуулалт 0, Усан хангамж, бохир ус зайлуулах систем, хог, хаягдлын менежмент болон цэвэрлэх үйл ажиллагааны салбарт 4, барилга 0, Бөөний болон жижиглэн худалдаа машин мотоциклийн засвар үйлчилгээ 2, Тээвэр ба агуулахын үйлчилгээ 0, Зочид буудал, байр, сууц болон нийтийн хоолны үйлчилгээ 20, мэдээлэл холбоо, Санхүүгийн болон даатгалын үйл ажиллагаа 0, Үл хөдлөх хөрөнгийн үйл ажиллагаа 0, Мэргэжлийн шинжлэх ухаан болон техникийн үйл ажиллагаа 0, Удирдлагын болон дэмжлэг үзүүлэх үйл ажиллагаа 0, Төрийн удирдлага ба батлан хамгаалах үйл ажиллагаа, албан журмын нийгмийн хамгаалал 13, боловсрол 11, Хүний эрүүл мэнд ба нийгмийн халамжийн үйл ажиллагаа 1, Урлаг, үзвэр, тоглоом наадам 0, Үйлчилгээний бусад үйл ажиллагаа 0, Хүн хөлслөн ажиллуулдаг өрхийн үйл ажиллантаа 0, Олон улсын байгууллага суурин төлөөлөгчийн үйл ажиллагааны салбарт 0 тус тус зуучлагдан ажилд оржээ.

*Эх үүсвэр: аймгийн Хөдөлмөр халамжийн үйлчилгээний газар*

## II. НИЙГМИЙН ДААТГАЛ



2024 оны эхний 3 сарын байдлаар тэтгэврийн даатгалын сангаас өндөр насны тэтгэвэрт 20,853.8 сая төгрөг, тахир дутуугийн тэтгэвэрт 1,892.6 сая төгрөг, тэжээгчээ алдсаны тэтгэвэрт 718.4 сая төгрөг, цэргийн тэтгэвэрт 394.2 сая төгрөг, тэтгэмжийн даатгалын сангаас хөдөлмөрийн чадвараа түр алдсаны тэтгэмжид 3.5 сая төгрөг, жирэмсэн болон амаржсаны тэтгэмжид 759.2 сая төгрөг, оршуулгын тэтгэмжид 180.0 сая төгрөг, YOMШӨ-ний даатгалын сангаас тахир дутуугийн тэтгэвэрт 11.6 сая төгрөг, тэжээгчээ алдсаны тэтгэвэрт 19.3 сая төгрөг, ажилгүйдлийн даатгалын сангаас ажилгүйдлийн тэтгэмжид 129.4 сая төгрөг тус тус олгожээ.

*Эх үүсвэр: Баянхонгор аймгийн Нийгмийн даатгалын хэлтэс*

## III. ЭРҮҮЛ МЭНД



Аймгийн хэмжээнд 2024 оны эхний 3 сарын байдлаар нийт 346 эх төрж, өнгөрсөн оны мөн үеэс 70 төрөлтөөр буурсан байна. Нийт төрсөн эхийн 95.4 хувь нь аймгийн Нэгдсэн эмнэлэгт, 4.6 хувь нь сумын эмнэлэгт төрсөн.

Эхний 3 сард аймгийн хэмжээнд нийт 290 халдварт өвчин бүртгэгдэж 10.000 хүн амд 32.7 байгааг 2023 оны мөн үетэй (20.0) харьцуулахад нэмэгдсэн үзүүлэлттэй байна. БЗДХ-ын тохиолдлын тоо урьд оны мөн үеэс буурч, нийт халдварт өвчний 45.1 хувийг эзэлж байна. Бүртгэгдсэн БЗДХ-ын 131 тохиолдлын 27.4 хувийг заг хүйтэн, 45.0 хувийг трихомониаз, 27.4 хувийг тэмбүүгийн өвчлөл тус тус эзэлж байна.

Аймгийн хэмжээнд нийт нас баралтын 96 тохиолдол бүртгэгдсэн нь өнгөрсөн оноос 26 тохиолдлоор буурч, нийт нас баралтын 23.9 хувь нь эмнэлэгт нас барснаас 30.4 хувь нь хоног болоогүй нас барсан нь өнгөрсөн оны мөн үеэс (хоноггүй 2023 онд 25.9 хувь)

нэмэгдсэн үзүүлэлттэй байна. Тайлант хугацаанд хорт хавдрын 22, осол гэмтлийн 12 нас баралт бүртгэгдсэнийг өнгөрсөн оны мөн үетэй харьцуулахад хорт хавдрын шалтгаант нас баралт нэмэгдсэн, осол гэмтлийн шалтгаант нас баралт буурсан үзүүлэлттэй байна.

Эхний 3 сард нийт 3849 түргэн тусламжийн дуудлага бүртгэгдсэний 22.5 хувийг алсын, 3.5 хувийг осол гэмтлийн дуудлага эзэлж байгаа нь өнгөрсөн оны мөн үетэй харьцуулахад түргэн тусламжийн нийт дуудлагын тоо, нийт дуудлагад эзлэх алсын болон осол гэмтлийн дуудлагын хувь нэмэгдсэн байна.

Эх үүсвэр: аймгийн Эрүүл мэндийн газар

## IV БОЛОВСРОЛ



### ЕРӨНХИЙ БОЛОВСРОЛЫН СУРГУУЛЬ

Ерөнхий боловсролын сургуульд 2023-2024 оны хичээлийн жилд 19162 суралцагчид байна. Өмнөх оны мөн үеэс суралцагчдын тоо 444 (2.3%) хүүхдээр өсжээ.

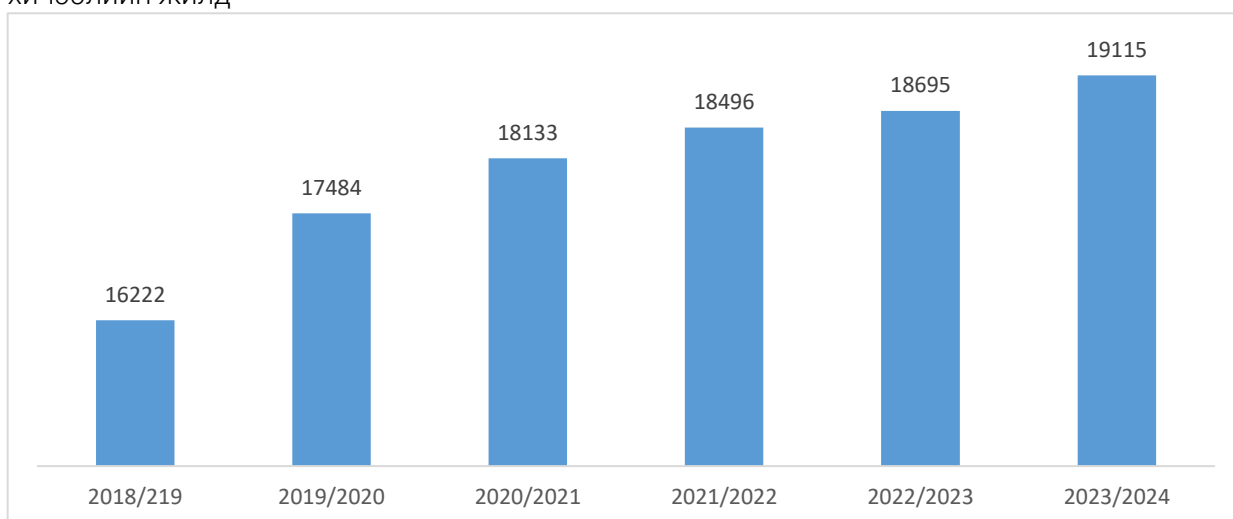
Нийт суралцагчдын 9563 (48.9%) нь 1-5-р ангид, 6936 (35.4%) нь 6-9-р ангид, 2083 (15.7%) нь 10-12-р ангид суралцаж байна.

Энэ хичээлийн жилд 1-р ангид 1901 суралцагчид элсэн орсны 967 (50.9%) эмэгтэй суралцагчид байна. Мөн 12-р ангид 856 суралцагчид байгаагийн 452 (52.8%) нь эмэгтэй суралцагчид байна.

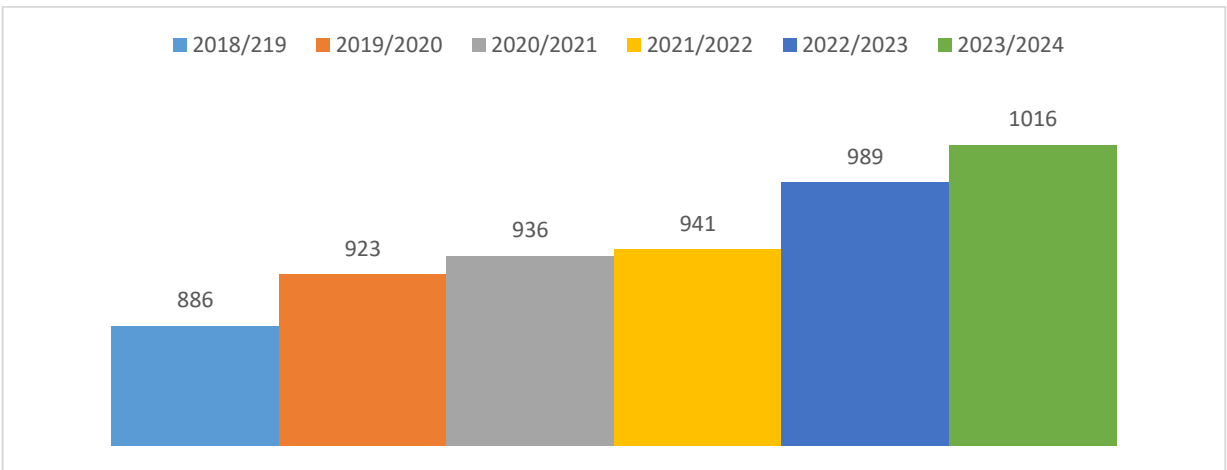
Энэ хичээлийн жилд 691 бүлэг хичээллэж байгаа бөгөөд нэг ангид 27 суралцагч ногдож байна. Нэг багшид ногдох суралцагчийн тоо 20 байна.

Нийт ажиллагсдын 1016 (55%) үндсэн багш байна. Үндсэн багшийн 820 (80.7%) нь эмэгтэй багш нар байна. Дотуур байранд 1859 сурагч амьдарч байгаа бөгөөд өмнөх оны мөн үеэс 50 (2.6%) сурагчаар өсжээ.

ЗУРАГ 1. ЕРӨНХИЙ БОЛОВСРОЛЫН СУРГУУЛЬД ӨДРӨӨР СУРАЛЦАГЧИД, жил бүрийн хичээлийн жилд



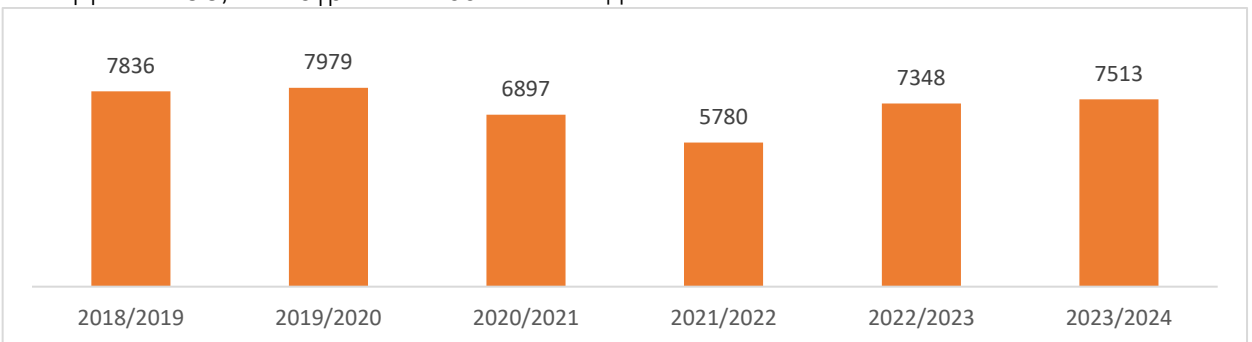
ЗУРАГ 2. ЕРӨНХИЙ БОЛОВСРОЛЫН СУРГУУЛИЙН БАГШ жил бүрийн хичээлийн жилд



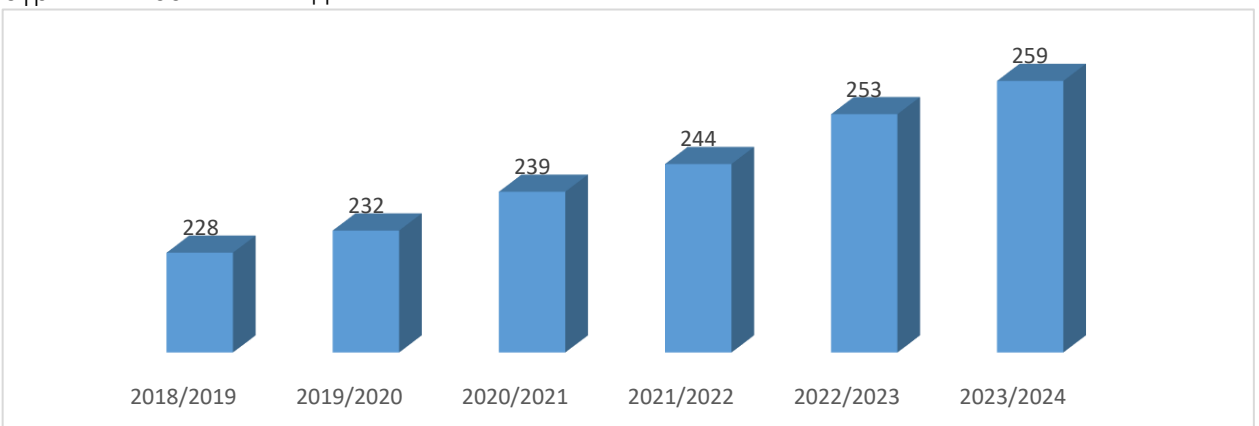
### СУРГУУЛИЙН ӨМНӨХ БОЛОВСРОЛ

2023-2024 оны хичээлийн жилд 216 бүлэгт 7513 хүүхэд хүмүүжиж байна. Өмнөх оны мөн үеэс 1568 (27.1%) мянган хүүхдээр өсжээ. 42 сургуулийн өмнөх боловсролын байгууллагын 7513 хүүхдэд 259 багш, нийт 914 ажилчин боловсролын үйлчилгээ үзүүлж байна.

ЗУРАГ 3. СУРГУУЛИЙН ӨМНӨХ БОЛОВСРОЛЫН БАЙГУУЛЛАГАД ХАМРАГДСАН ХҮҮХДИЙН ТОО, жил бүрийн хичээлийн жилд



ЗУРАГ 4. СУРГУУЛИЙН ӨМНӨХ БОЛОВСРОЛЫН БАЙГУУЛЛАГЫН ҮНДСЭН БАГШ, жил бүрийн хичээлийн жилд



Эх үүсвэр: аймгийн Боловсрол Шинжлэх Ухааны газар



## V. ГЭМТ ХЭРГИЙН НӨХЦӨЛ БАЙДАЛ



Тус цагдаагийн газар нь 2024 оны 3 сард иргэн, хуулийн этгээдээс гэмт хэрэг, зөрчлийн шинжтэй 1136 дуудлага, мэдээлэл хүлээн авч шалгасан нь өмнөх оны мөн үеийнхээс 78 нэгжээр буюу 7.3 хувиар өссөн. Үүнээс 405 буюу 35.6 хувь нь гэмт хэргийн шинжтэй, 731 буюу 64.3 хувь нь зөрчлийн шинжтэй гомдол байна.

Гэмт хэргийн шинжтэй гомдол, мэдээллийн 41 буюу 10.1 хувийг 5 хоногт, 282 буюу 69.6 хувийг 6-19 хоногт, зөрчлийн шинжтэй гомдол мэдээллийн 670 буюу 91.6 хувийг 5 хоногт тус тус шалгаж шийдвэрлэжээ.

Хүлээн авч шалгасан гомдол, мэдээллээс гэмт хэргийн шинжтэй 80 буюу 19.7 хувийг, зөрчлийн шинжтэй 52 буюу 7.1 хувийг тус тус шийдвэрлээгүй, хуулийн хугацаанд шалгагдаж байна.

### Бүртгэгдсэн гэмт хэрэг

Аймгийн хэмжээнд энэ хугацаанд 195 гэмт хэрэг бүртгэгдсэн нь 88 буюу 82.2 хувиар өссөн.

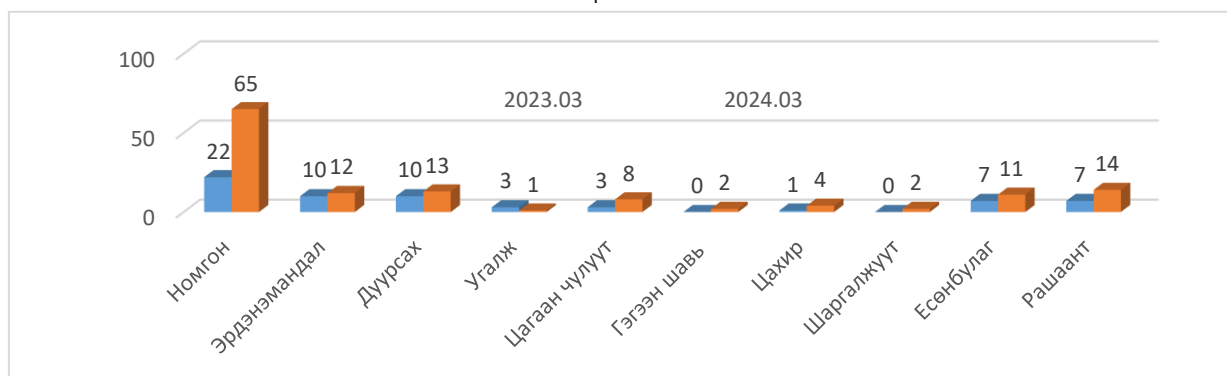
Энэ хугацаанд хэрэг бүртгэлтийн 150 хэрэг бүртгэгдсэнээс 17 хэргийн холбогдогчийг яллагдагчаар татаж ял сонгосон. Нийт гэмт хэргийн илрүүлэлт 11.3 хувьтай байгаа нь өнгөрсөн оны мөн үеэс 12.5 пунктээр буурсан.

Бүртгэгдсэн гэмт хэргийн 132 буюу 67.7 хувь нь Баянхонгор суманд, 63 буюу 32.3 хувь нь бусад сумдад үйлдэгдсэн байна.

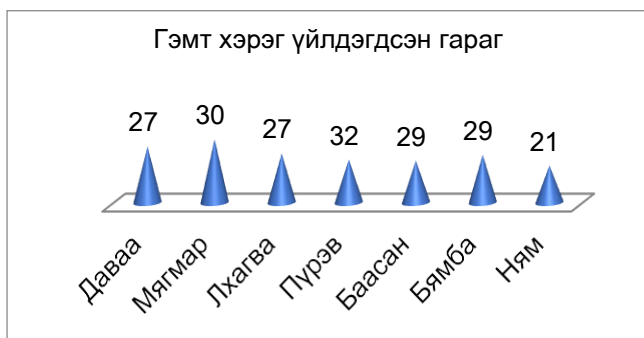
### Гэмт хэрэг үйлдэгдсэн байдал:

Бүртгэгдсэн гэмт хэргийн 161 буюу 82.5 хувь нь хөнгөн ангиллын, 34 буюу 17.4 хувь нь хүнд ангиллын гэмт хэрэг бүртгэгдсэн байна.

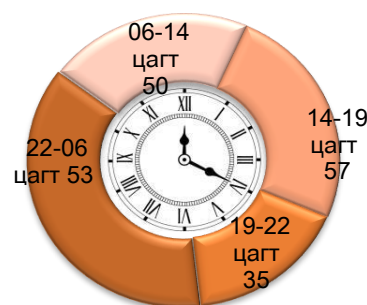
ЗУРАГ 5. ГЭМТ ХЭРГИЙН ГАРАЛТЫГ багаар:



ЗУРАГ 6. Үйлдэгдсэн гараг:



ЗУРАГ 7. Үйлдэгдсэн цаг



### Гэмт хэргийн улмаас хохирсон хүн, байгууллага:

Гэмт хэргийн улмаас 180 иргэн хохирч, үүнээс 64 хүн гэмтсэн нь өмнөх оны мөн үетэй харьцуулбал 21 нэгжээр буюу 48.8 хувиар, 15 хүн нас барсан нь 14 нэгжээр буюу 14 дахин тус тус өссөн.

Гэмт хэргийн улмаас 1035.0 сая төгрөгийн хохирол учирснаас 231.3 сая төгрөгийг нөхөн төлүүлж, хохирол нөхөн төлүүлэлт 22.3 хувьтай байна.

### ХҮСНЭГТ 1. ГЭМТ ХЭРГИЙН ХОХИРОЛ БАРАГДУУЛАЛТ

| Он сар  | Хохирол | Нөхөн төлүүлэлт | Битүүмжилсэн хөрөнгө |
|---------|---------|-----------------|----------------------|
| 2023.03 | 554.1   | 52.8            | 0.5                  |
| 2024.03 | 1035.0  | 231.3           | 22.2                 |

#### Гэмт хэрэгт холбогдсон хүн:

Энэ хугацаанд нийт 71 хүн шалгагдсан нь өмнөх оны мөн үетэй харьцуулахад 20 нэгжээр буюу 39.2 хувиар өссөн бөгөөд 13 эмэгтэй хүн холбогдон шалгагдсан 7 нэгжээр буюу 1.1 дахин өссөн байна.

#### Зөрчлийн мэдээ

Аймгийн хэмжээнд 2024 оны 3 сард нийт 8506 зөрчил бүртгэгдсэн нь өмнөх оны мөн үетэй харьцуулахад 371 буюу 4.6 хувиар, 8443 зөрчил шийдвэрлэсэн нь 392 буюу 4.9 хувиар тус тус өссөн байна.

Нийт бүртгэгдсэн зөрчлийн 6707 буюу 78.9 хувийг Замын хөдөлгөөний аюулгүй байдлын тухай хууль зөрчих, 432 буюу 5.1 хувийг Олон нийтийн газарт зүй бусаар биеэ авч явах, 90 буюу 1.1 хувийг Гэр бүлийн хүчирхийлэлтэй тэмцэх тухай хууль зөрчих, 771 буюу 9.1 хувийг бусад зөрчил эзэлж байна.

Зөрчил гаргасан 8211 иргэнд 257009.0 сая төгрөгөөр торгох, 133 хүнийг баривчлах, 64 хүнийг торгож, тээврийн хэрэгсэл жолоодох эрх хасах, 35 хүнийг баривчлуулж, эрх хасах шийтгэл тус тус ногдуулсан нь өмнөх оноос торгох шийтгэл 399 буюу 5.1 хувиар өсч, баривчлах шийтгэл 75 буюу 80.6 хувиар тус тус өсч, торгож, тээврийн хэрэгсэл жолоодох эрх хасах шийтгэл 82 буюу 56.2 хувиар тус тус буурсан байна.

Эх үүсвэр: аймгийн Цагдаагийн газар

## БҮЛЭГ II ЭДИЙН ЗАСГИЙН ҮЗҮҮЛЭЛТ

### VI. ОРОН НУТГИЙН ТӨСВИЙН ОРЛОГО, ЗАРЛАГА



2024 оны 3 сарын байдлаар аймгийн төсвийн орлогын дүн 7,883.6 сая төгрөг болсон байна. 2024 оны 3 сарын нийт орлогын болон татварын орлогын төлөвлөгөөг Галуут, Эрдэнэцогт, Гурванбулаг, Жаргалант, Өлзийт, Бөмбөгөр, Хүрээмарал, Баянбулаг, Заг, Жинст, Богд, Баянлиг, Баянговь, Баян-Өндөр, Баянцагаан, Шинэжинст, Баацагаан, Бууцагаан сумууд давуулан биелүүлсэн байна.

Орлогын төлөвлөгөөний биелэлтийг төрөл дээр нь авч үзвэл: НӨАТ 256.9 сая төгрөг, агаарын бохирдол /авто/ 14.0 сая төгрөг, ус бохирдуулсны төлбөр 8.3 сая төгрөг, ЦХХТА орлого /суутган-1/ 548.1 сая төгрөг, газрын төлбөр 10.6 сая төгрөг, агнуурын нөөц ашигласны төлбөр 111.3 сая төгрөг, хог хаягдлын хураамж 97.9 сая төгрөг, Улсын тэмдэгтийн хураамж 39.7 сая төгрөг, хүү торгуулийн орлого 53.6 сая төгрөг, ҮХЭХ борлуулсны орлого 54.4 сая төгрөгөөр тус тус тасарч, орон нутгийн автозам ашигласны

хураамж 20.1 сая төгрөг, авто тээвэр өөрөө явагч хэрэгслийн татвар 52.9 сая төгрөг, ус рашаан ашигласны төлбөр 5.5 сая төгрөг, ҮХЭХ-ийн татвар 2.6 сая төгрөг, малын тоо толгойн татвар 56.0 сая төгрөгөөр тус тус давуулан биелжээ.

Нийт орлогод нэмэгдсэн өртгийн албан татвар 8.4 хувь, авто тээвэр өөрөө явагч хэрэгслийн татвар 1.3 хувь, хүү торгууль 5.8 хувь. ЦХХТА орлого (суутган) 41.8 хувь, ААНОАТ (60%) 9.4 хувь, бусад төлбөр хураамж 33.3 хувийг тус тус эзэлж байна.

Эх үүсвэр: аймгийн Татварын хэлтэс

## VII. МӨНГӨ, ЗЭЭЛ, ХАДГАЛАМЖ



Монгол Банкны аймаг дахь салбараас ирүүлсэн мэдээгээр 2024 оны 3 дугаар сарын 29-ны байдлаар арилжааны банкнуудын нийт зээлийн үлдэгдэл 343,549.3 сая төгрөг байгаагийн 5,126.7 сая төгрөг нь анхаарал хандуулах зээл /хугацаа хэтэрсэн/, 5,951.3 сая төгрөг нь чанаргүй зээл

байна.

2024 оны 3 сард нийт хадгаламжийн үлдэгдэл 153,899.4 сая төгрөг байна. Үүний 26,830.9 сая төгрөг нь хугацаагүй хадгаламж, 127,068.4 сая төгрөг нь хугацаатай хадгаламж байна.

### ХҮСНЭГТ 2 НИЙТ ЗЭЭЛ, ХАДГАЛАМЖ, САЛБАРЫН МЭДЭЭЛЭЛ

|                            | Үзүүлэлт  | Үлдэгдэл<br>мян.төг |
|----------------------------|---|---------------------|
| Зээл                       | Нийт зээлийн үлдэгдэл                                   | 343,549,337.9       |
|                            | Үүнээс: Анхаарал хандуулах зээлийн үлдэгдэл             | 5,126,775.0         |
|                            | Чанаргүй зээлийн үлдэгдэл                               | 5,951,267.4         |
| Татан төвлөрүүлсэн хөрөнгө | Нийт харилцахын үлдэгдэл                                | 57,104,841.0        |
|                            | Үүнээс: Иргэдийн харилцахын үлдэгдэл                    | 39,218,181.2        |
|                            | Нийт хадгаламжийн үлдэгдэл                              | 153,899,361.4       |
|                            | Үүнээс: Иргэдийн хадгаламжийн үлдэгдэл                  | 153,851,267.3       |
|                            | Хугацаагүй хадгаламжийн үлдэгдэл                        | 26,830,933.0        |
|                            | Хугацаатай хадгаламжийн үлдэгдэл                        | 127,068,428.5       |
| Тоон мэдээлэл              | Нийт банкны салбар, нэгжийн тоо                         | 54                  |
|                            | Нийт банкны салбар, нэгжийн ажилтнуудын тоо             | 229                 |
|                            | Нийт зээлдэгчийн тоо (дансны тоогоор)                   | 59715               |
|                            | Нийт харилцах данс эзэмшигчийн тоо (дансны тоогоор)     | 173164              |
|                            | Нийт хадгаламжийн данс эзэмшигчийн тоо (дансны тоогоор) | 66518               |
|                            | Нийт АТМ-ны тоо   | 46                  |
|                            | Нийт төлбөрийн карт эзэмшигчийн тоо                     | 68425               |

Эх үүсвэр: Баянхонгор аймаг дахь Монгол банкны салбар

## VIII ДОТООДЫН НИЙТ БҮТЭЭГДЭХҮҮН



Аймгийн ДНБ (оны үнээр) 2022 онд 537.4 тэрбум төгрөг болж, өмнөх оноос 53.6 хувиар өслөө. Аймгийн ДНБ улсын дүнд 1.0 хувийг эзэлж байна.

Аймгийн ДНБ-ийг томсгосон 3 салбар буюу хөдөө аж ахуй, үйлдвэрлэл, үйлчилгээний салбараар харьцуулан авч үзвэл, 2022 онд ДНБ-ий 263.6 (49.1%) тэрбум төгрөгийг хөдөө аж ахуйн салбар, 74.6 (13.9%) тэрбум төгрөгийг үйлдвэрлэлийн салбар, 199.2 (37.1%) тэрбум төгрөгийг үйлчилгээний салбар бүрдүүлжээ.

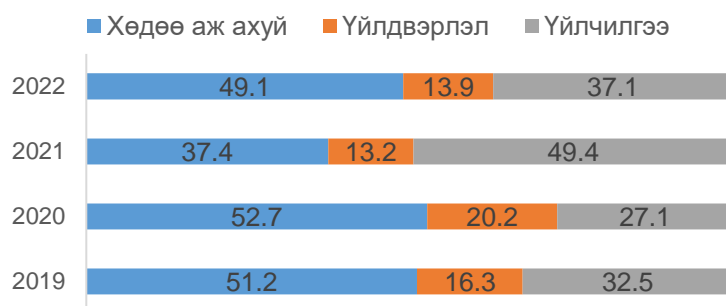
Хөдөө аж ахуйн үйл ажиллагаа сэргэсэнтэй холбоотой өмнөх оноос хөдөө аж ахуйн салбар 2.0 дахин, үйлдвэрлэлийн салбар 61.3 хувиар нэмэгдсэн байна.

### ХҮСНЭГТ 3. ДНБ, салбараар

| Он   | ДНБ   | НӨ-ийн жилийн цэвэр өөрчлөлт |            |           |       |               |            |           |
|------|-------|------------------------------|------------|-----------|-------|---------------|------------|-----------|
|      |       | Хөдөө аж ахуй                | Үйлдвэрлэл | Үйлчилгээ | ДНБ   | Хөдөө аж ахуй | Үйлдвэрлэл | Үйлчилгээ |
|      |       | тэрбум төгрөг                |            |           | хувь  |               |            |           |
| 2019 | 454.0 | 232.3                        | 74.2       | 147.4     | 22.2  | 20.9          | 40.3       | 16.7      |
| 2020 | 572.6 | 301.9                        | 115.4      | 155.3     | 26.1  | 29.9          | 55.5       | 5.3       |
| 2021 | 350.0 | 131.0                        | 46.2       | 172.8     | -38.9 | -56.6         | -59.9      | 11.3      |
| 2022 | 537.4 | 263.6                        | 74.6       | 199.2     | 53.6  | 2.0*          | 61.3       | 15.3      |

\*- дахин их

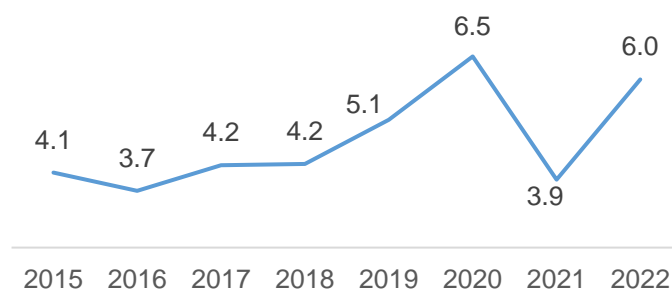
### ЗУРАГ 8. АЙМГИЙН ДНБ-ИЙ БҮТЭЦ, салбараар, дүнд эзлэх хувь



ДНБ-ий 2022 оны салбарын бүтцийг өмнөх оныхтой харьцуулбал, 2021 онд хөдөө аж ахуйн салбарын үйл ажиллагаа буурсантай холбоотой хөдөө аж ахуйн салбарын оролцоо 11.7 нэгж хувиар нэмэгдэж, үйлчилгээний салбарын оролцоо 12.3 нэгж хувиар буурсан байна.

### ЗУРАГ 9. НЭГ ХҮНД НОГДОХ

ДНБ, сая төгрөг



Нэг хүнд ногдох ДНБ аймгийн дүнгээр 2020 онд 6.5 сая төгрөг байсан бол хөдөө аж ахуйн салбарын бууралттай холбоотой 2021 онд 3.9 сая төгрөг хүртэл буурч, харин 2022 онд 6.0 сая төгрөгт хүрсэн байна.

Ойлголт, тодорхойлолт:

Дотоодын нийт бүтээгдэхүүн (ДНБ): Тухайн нутаг дэвсгэрийн хүрээнд тайлант хугацаанд дотоод, гадаадын аж ахуйн нэгж, байгууллага, иргэдийн шинээр бүтээсэн нийт нэмэгдэл ертгийн хэмжээ юм.

Эх үүсвэр: УСХ, Бүс нутгийн ДНБ-ий гүйцэтгэл

## IX. ХЭРЭГЛЭЭНИЙ ҮНЭ



Аймгийн өргөн хэрэглээний бараа, үйлчилгээний үнийн ерөнхий индекс 2024 оны 3 сарын байдлаар өмнөх сартай харьцуулснаар 1.5 хувиар өсчээ, ийнхүү өсөхөд хүнсний бараа, согтууруулах бус ундаа бүлгийн барааны үнэ, хувцас, бөс бараа, гутал бүлэг бараа бүтээгдэхүүний үнэ, зочид буудал нийтийн хоол, дотуур байрны үйлчилгээ бүлгийн бүтээгдэхүүний үнэ тус тус өссөн нь нөлөөлжээ.

Харин өргөн хэрэглээний бараа, үйлчилгээний үнийн ерөнхий индекс 3 дугаар сарын байдлаар өмнөх оны жилийн эцэстэй харьцуулснаар 2.7 хувиар өсчээ, ийнхүү өсөхөд хүнсний бараа, согтууруулах бус ундаа бүлгийн барааны үнэ, хувцас, бөс бараа, гутал бүлэг бараа бүтээгдэхүүний үнэ, зочид буудал нийтийн хоол, дотуур байрны үйлчилгээ бүлгийн бараа бүтээгдэхүүний үнэ, эм, тариа, эмнэлгийн бараа үйлчилгээ бүлгийн бүтээгдэхүүний үнэ, даатгал, санхүүгийн үйлчилгээ тус тус өссөн нь голлон нөлөөлжээ.

Өмнөх оны мөн үетэй харьцуулахад 7.2 хувиар өссөн нь хүнсний бараа, согтууруулах бус ундаа бүлгийн барааны үнэ, даатгал, санхүүгийн үйлчилгээ бүтээгдэхүүний үнэ, хувцас, бөс бараа, гутал бүлэг бараа бүтээгдэхүүний үнэ, зочид буудал нийтийн хоол, дотуур байрны үйлчилгээ бүлгийн бараа бүтээгдэхүүний үнэ, боловсролын үйлчилгээ бүлгийн бараа бүтээгдэхүүний үнэ, эм тариа, эмнэлгийн үйлчилгээ бүлгийн барааны үнэ, гэр ахуйн бараа бүлгийн бараа бүтээгдэхүүний үнэ, эм, тариа, эмнэлгийн бараа үйлчилгээ бүлгийн бараа бүтээгдэхүүний үнэ өссөнтэй холбоотойгоор өссөн нь харагдаж байна.

### ХҮСНЭГТ 4. ХЭРЭГЛЭЭНИЙ БАРАА, ҮЙЛЧИЛГЭЭНИЙ ҮНИЙН ИНДЕКС

| №  | Барааны бүлгээр                                    | 2024.03<br>2023.03 | 2024.03<br>2023.12 | 2024.03<br>2024.02 |
|----|--|--------------------|--------------------|--------------------|
|    | <b>Ерөнхий индекс</b>                              | <b>107.2</b>       | <b>102.7</b>       | <b>101.5</b>       |
| 1  | Хүнсний бараа,согтууруулах бус ундаа               | 107.7              | 101.8              | 102.3              |
| 2  | Согтууруулах ундаа,тамхи, мансууруулах бодис       | 106.2              | 100.6              | 101.6              |
| 3  | Хувцас, бөс бараа, гутал                           | 113.1              | 108.5              | 102.8              |
| 4  | Орон сууц, ус, цахилгаан, хийн болон бусад         | 101.9              | 100.3              | 100.1              |
| 5  | Гэр ахуйн тавилга, гэр ахуйн бараа                 | 105.9              | 100.6              | 100.7              |
| 6  | Эм тариа эмнэлгийн үйлчилгээ                       | 106.6              | 104.3              | 100.3              |
| 7  | Тээвэр   | 98.2               | 99.0               | 100.8              |
| 8  | Холбооны хэрэгсэл, шуудангийн үйлчилгээ            | 100.0              | 100.0              | 100.0              |
| 9  | Амралт чөлөөт цаг, соёлын бараа үйлчилгээ          | 107.5              | 101.5              | 100.1              |
| 10 | Боловсролын үйлчилгээ                              | 107.5              | 100.0              | 100.0              |
| 11 | Зочид буудал нийтийн хоол, дотуур байрны үйлчилгээ | 114.8              | 105.0              | 101.2              |
| 12 | Даатгал, санхүүгийн үйлчилгээ                      | 117.1              | 117.1              | 100.0              |
| 13 | Бусад бараа үйлчилгээ                              | 110.0              | 104.3              | 100.4              |

Эх үүсвэр: ҮСХ, Хэрэглээний бараа, үйлчилгээний үнийн мэдээ

## X. ХӨДӨӨ АЖ АХУЙ



Мал тооллогын дүнгээр 2023 оны жилийн эцэст манай аймгийн мал сүргийн нийт дүн 4072.2 мянга болж, 2022 оны нийт дүнгээс 9.5 хувь буюу 352.6 мянган толгойгоор өсчээ. Урьдчилсан дүнгээр адуун сүргийн тоо 177.3 мянга, үхэр 238.2 мянга, тэмээ 48.9 мянга, хонь 1218.4 мянга, ямаа 2389.3 мянган толгой болж өмнөх оныхоос адуу 16.9 мянга (10.6%), үхэр 15.2 мянга (6.8%), тэмээ 3.4 мянга (7.5%), хонь 110.4 мянга (10.0%), ямаа 206.6 мянган (9.5%) толгойгоор буюу таван төрөл дээр өссөн байна.

Нийт мал сүргийн дотор адуу 4.4 хувь, үхэр 5.8 хувь, тэмээ 1.2 хувь, хонь 29.9 хувь, ямаа 58.7 хувийг тус тус эзэлж, өмнөх оныхоос үхрийн эзлэх хувь 0.2 пунктээр буурч, адуу, хонины эзлэх хувь 0.1 пунктээр тус тус өсч, тэмээ, ямааны сүрэгт эзлэх хувьд өөрчлөлт ороогүй байна.

#### ХҮСНЭГТ 5. МАЛЫН ТОО дүн эзлэх хувь, мянган толгойгоор

| Малын төрөл | Малын тоо     |               | 2023/2022    |              | Нийт дүнд эзлэх хувь |              |
|-------------|---------------|---------------|--------------|--------------|----------------------|--------------|
|             | 2022          | 2023          | Зөрүү        | Хувь         | 2022                 | 2023         |
| <b>Бүгд</b> | <b>3719.6</b> | <b>4072.2</b> | <b>352.6</b> | <b>109.5</b> | <b>100.0</b>         | <b>100.0</b> |
| Адуу        | 160.4         | 177.3         | 16.9         | 110.6        | 4.3                  | 4.4          |
| Үхэр        | 222.9         | 238.2         | 15.2         | 106.8        | 6.0                  | 5.8          |
| Тэмээ       | 45.5          | 48.9          | 3.4          | 107.5        | 1.2                  | 1.2          |
| Хонь        | 1108.1        | 1218.4        | 110.4        | 110.0        | 29.8                 | 29.9         |
| Ямаа        | 2182.7        | 2389.3        | 206.6        | 109.5        | 58.7                 | 58.7         |

Аймгийн хэмжээнд 2024 оны 3 дугаар сарын мал төллөлт, төл бойжилтын мэдээгээр оны эхний хээлтэгчийн 311376 (18.1%) нь төллөсөн ба гарсан төлийн 273029 (87.5%) нь эсэн мэнд бойжиж байна. Бойжсон төлийг төрлөөр нь харвал ботго 1405, унага 227, тугал 2011, хурга 97670, ишиг 171716 толгой тус тус бойжсон байна.

2024 оны 3 дугаар сарын том малын зүй бус хорогдлын мэдээгээр нийт 208532 толгой мал хорогдсон оны эхний эзэлж (5.12%) байна. Том малын зүй бус хорогдлыг төрлөөр нь авч үзвэл тэмээ 210, адуу 8130, үхэр 26417, хонь 60169, ямаа 113606 толгой тус тус хорогджээ.

Эх үүсвэр: ҮСХ, Хөдөө аж ахуйн мэдээ



#### ХI. АЖ ҮЙЛДВЭР

Аж үйлдвэрийн салбарын нийт үйлдвэрлэлт 2024 оны 3 дугаар сард өссөн дүнгээр 4,661.6 сая төгрөгт хүрчээ. Өмнөх оны мөн үеэс 3,396.6 сая төгрөг буюу 42.2 хувиар буурсан байна.

Нийт үйлдвэрлэлтийг салбараар авч үзвэл: Уул уурхай, олборлох аж үйлдвэрийн салбар 2,698.4 сая төгрөг буюу 57.8 хувь, боловсруулах аж үйлдвэр 157.7 сая төгрөг буюу 3.3 хувь, цахилгаан, хий, уур, агааржуулалт үйлдвэрлэл 1,432.3 сая төгрөг буюу 30.7 хувь, ус хуримтлуулах, ариутгах, түгээх, үйл ажиллагаа 276.0 сая төгрөг буюу 5.9 хувь, хог хаягдлыг цуглуулах, зайлуулах үйлчилгээ 97.2 сая төгрөг буюу 2.1 хувийг эзэлж байна.

#### ХҮСНЭГТ 6. АЖ ҮЙЛДВЭРИЙН НИЙТ БҮТЭЭГДЭХҮҮН БОРЛУУЛАЛТ мян.төг

| Үзүүлэлт                              | 2023 III   | 2024 II    | 2024 III   | 2024 II<br>2024 III |
|---------------------------------------|------------|------------|------------|---------------------|
| Нийт дүн                              | 8058 266.9 | 4155 900.4 | 4661 619.8 | 112.2               |
| УУЛ УУРХАЙ, ОЛБОРЛОЛТ                 | 6189 756.6 | 2377 272.0 | 2698 352.9 | 113.5               |
| Чулуун нүүрс олборлолт                | 211 530.0  | 220000.0   | 189 500.0  | 86.1                |
| Өнгөт төмөрлөгийн хүдэр олборлолт     | 5978 226.6 | 2157 272.0 | 2508 852.9 | 116.3               |
| БОЛОВСРУУЛАХ ҮЙЛДВЭРЛЭЛ               | 172 461.5  | 122 134.1  | 157 741.9  | 129.2               |
| Мах боловсруулах, консервлох          | 15 250.0   | 28 000.0   | 24 428.9   | 87.2                |
| Сүүн бүтээгдэхүүн үйлдвэрлэл          | 19 241.5   | 9 815.0    | 8 500.0    | 86.6                |
| Хүнсний бусад бүтээгдэхүүн үйлдвэрлэл | 137 970.0  | 69 283.1   | 84 693.0   | 122.4               |
| Бусад даавуун эдлэл үйлдвэрлэл        | -          | 5 700.0    | 1 500.0    | 26.3                |

|  |            |            |            |       |
|--|------------|------------|------------|-------|
| Үслэг арьсан хувцаснаас бусад хувцас<br>үйлдвэрлэл | -          | 6 636.0    | 4 620.0    | 69.2  |
| ЦАХИЛГААН, ХИЙ, УУР, АГААРЖУУЛАЛТ                  | 1369 004.0 | 1300 101.2 | 1432 311.7 | 110.2 |
| Ус хуримтлуулах, ариутгах, түгээх үйл<br>ажиллагаа | 195 271.9  | 275 139.7  | 276 013.3  | 100.3 |
| Хог хаягдлыг цуглуулах                             | 131 772.9  | 81 253.4   | 97 200.0   | 119.6 |
| <hr/>  |            |            |            |       |
| Эх үүсвэр Аж үйлдвэрийн мэдээ                      |            |            |            |       |

Мэдээлэл авах холбоосууд:<http://www.bayankhongor.nso.mn/>  
<http://www.1212.mn/> Утас: 70442081: 70442403











